

補足資料

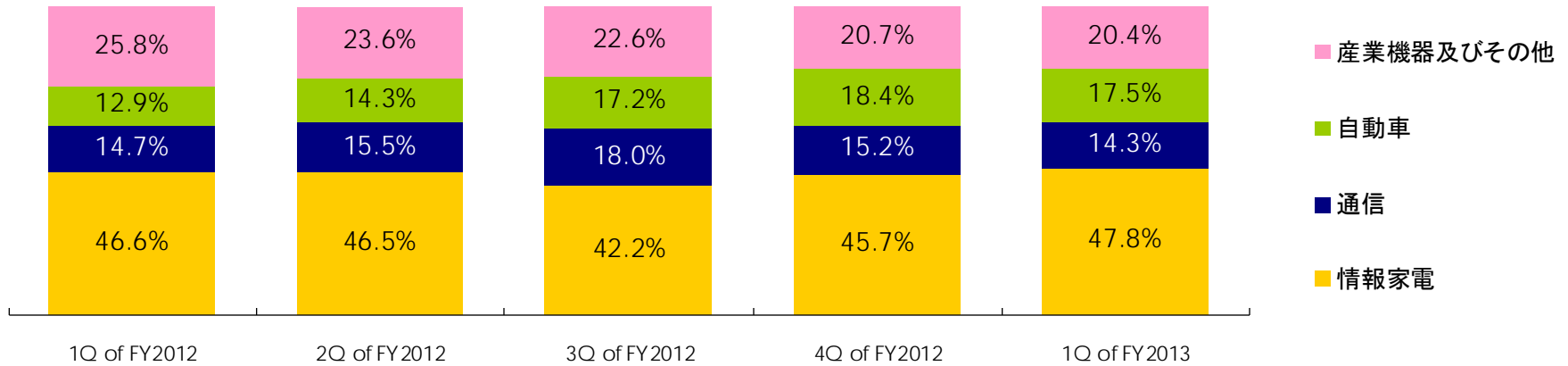
売上高及び営業利益の四半期推移



		2012年3月期					2013年3月期				
		1Q	2Q	3Q	4Q	通期	1Q	2Q	3Q	4Q	通期
売上高	(億円)										
	コンデンサ	361	342	306	316	1,324	314				
	インダクティブデバイス	329	314	286	284	1,212	282				
	その他受動部品	328	344	304	305	1,280	318				
	受動部品合計	1,017	999	895	905	3,816	915				
	記録デバイス	552	533	420	582	2,087	599				
	その他磁気応用製品	244	277	260	297	1,077	283				
	磁気応用製品	796	810	680	878	3,164	882				
	フィルム応用製品	180	224	282	242	927	232				
	その他	67	66	57	46	238	58				
合計	2,062	2,099	1,913	2,070	8,145	2,087					
営業利益	受動部品	38	13	15	△ 132	△ 66	△ 29				
	磁気応用製品	86	95	70	140	390	146				
	フィルム応用製品	12	26	29	△ 5	63	21				
	その他	△ 4	△ 12	△ 7	△ 26	△ 48	△ 4				
	小計	132	122	107	△ 23	338	134				
	全社および消去	△ 72	△ 37	△ 34	△ 9	△ 151	△ 42				
	合計	60	85	74	△ 32	187	92				
為替	対ドルレート	81.74	77.96	77.35	79.27	79.07	80.27				
	対ユーロレート	117.62	110.42	104.30	103.94	109.06	103.18				

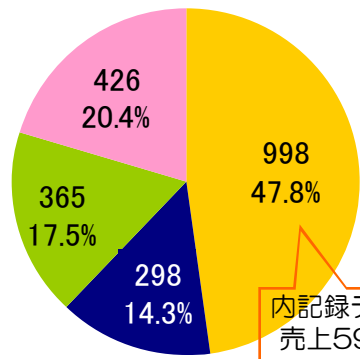
※非継続事業（ディスプレイ事業）除外後の実績値

<分野別四半期売上比率推移>



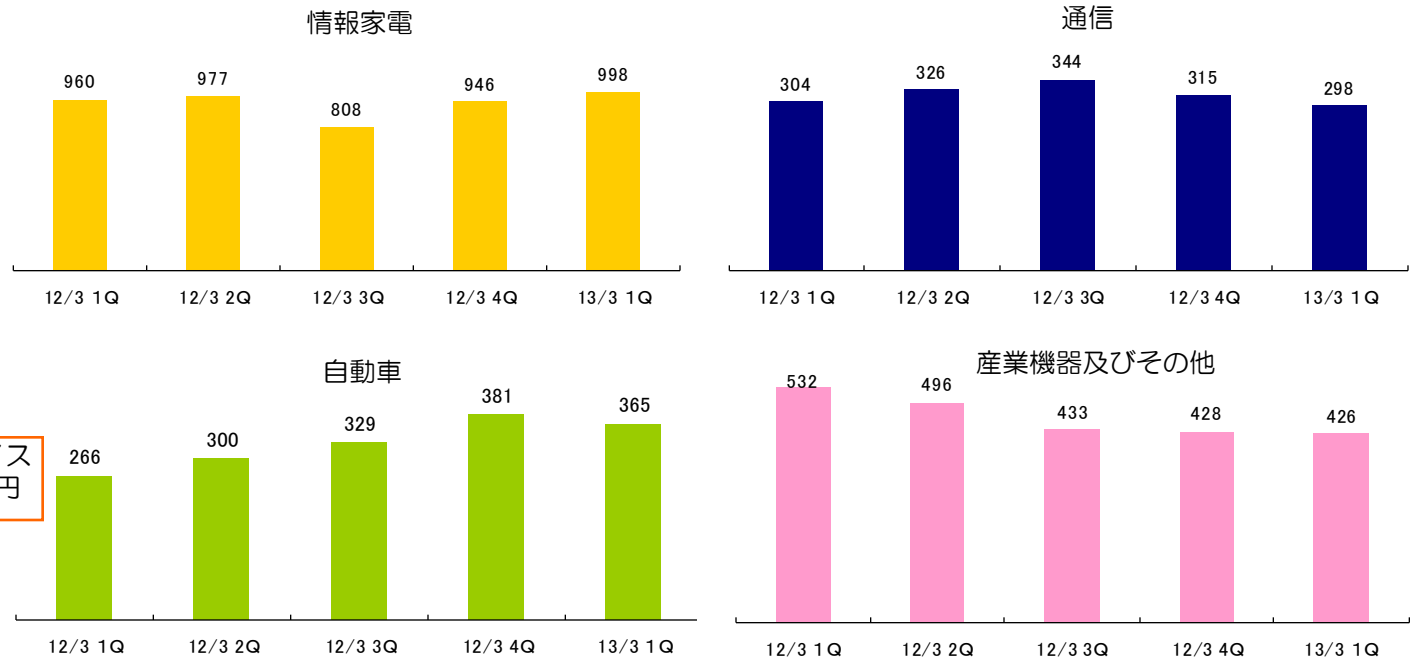
<分野別四半期売上推移(億円)>

2013年3月期
1Q分野別内訳(億円)
売上高 2,087億円



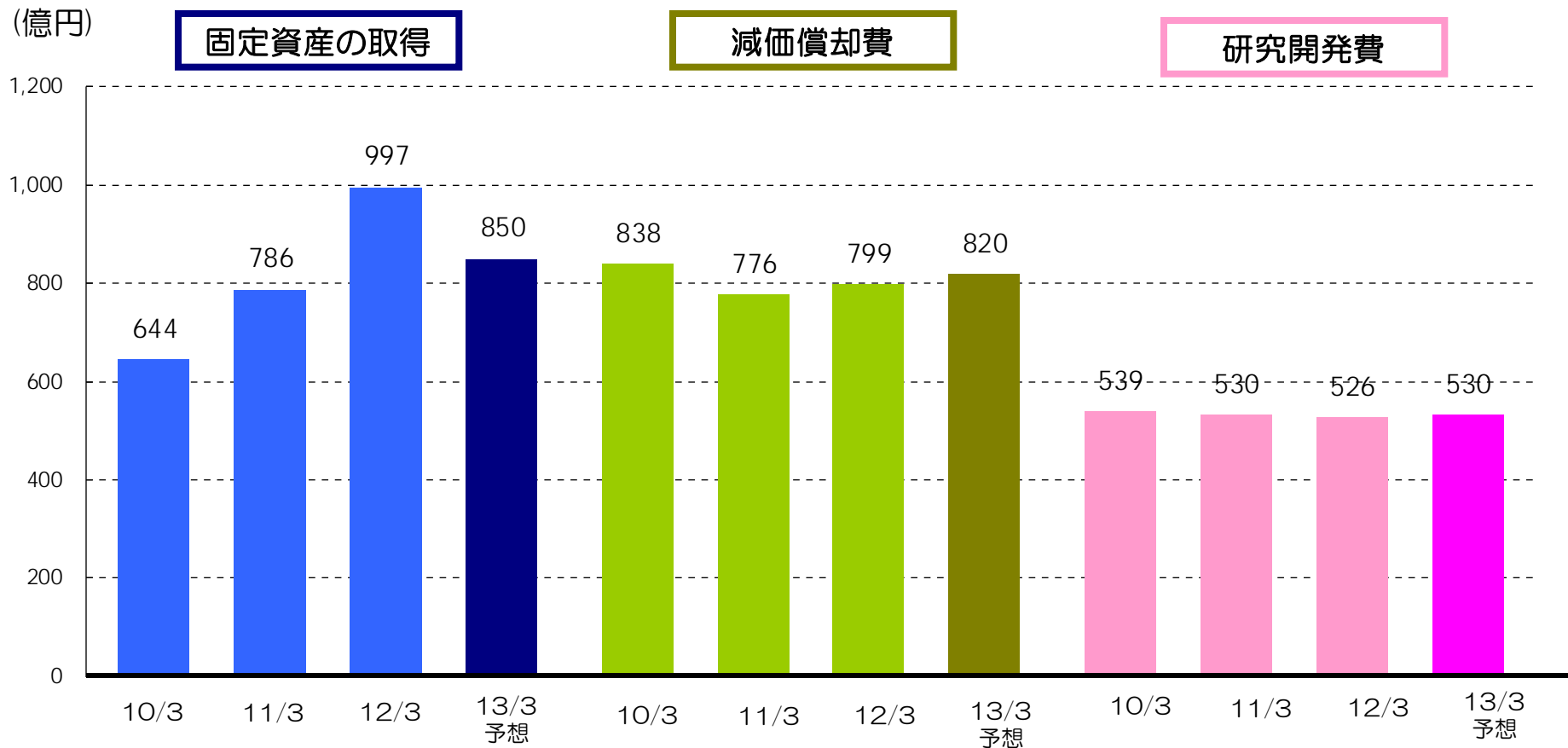
内記録デバイス
売上599億円

- 情報家電
- 通信
- 自動車
- 産機機器及びその他

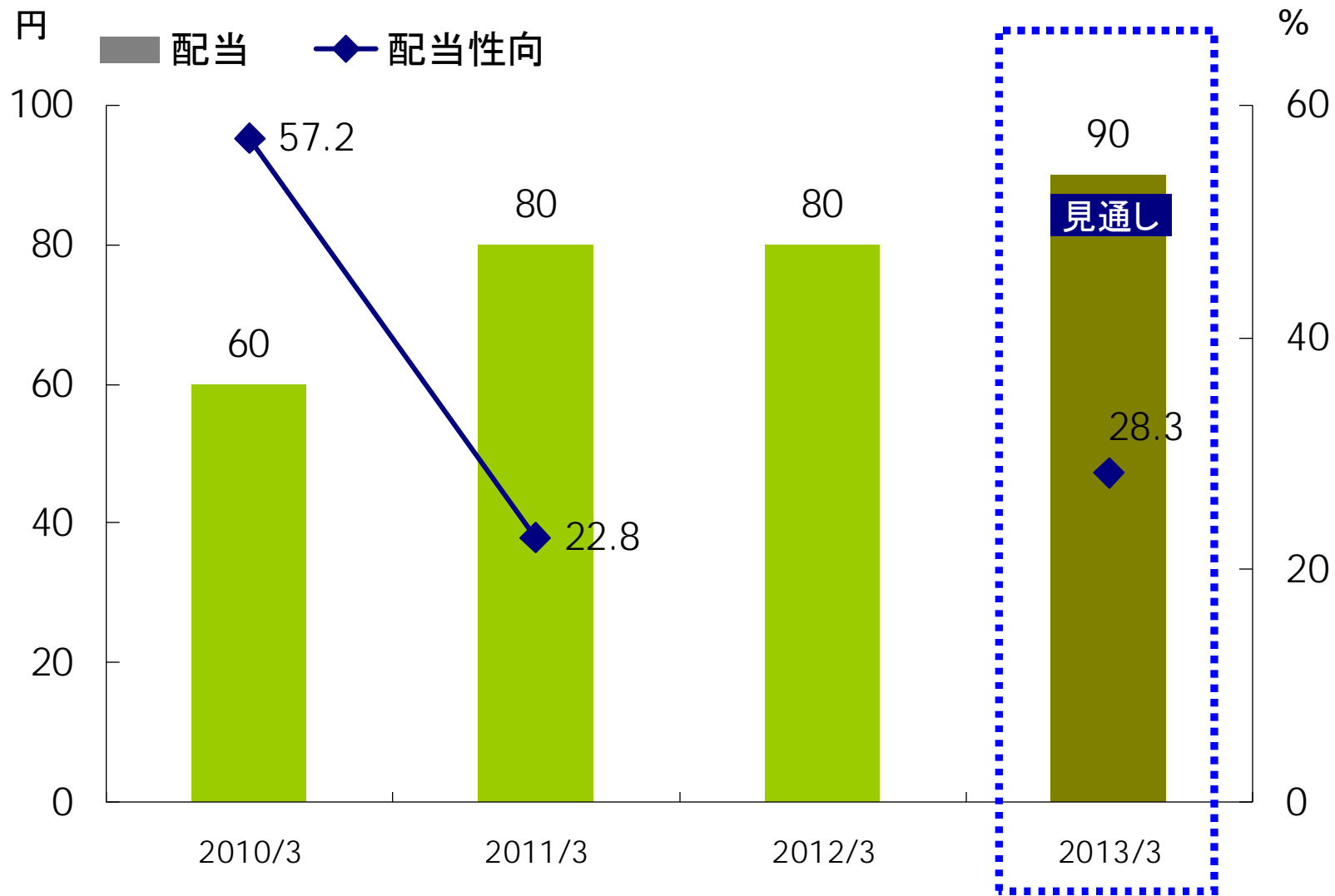


※非継続事業(ディスプレイ事業)除外後の実績値

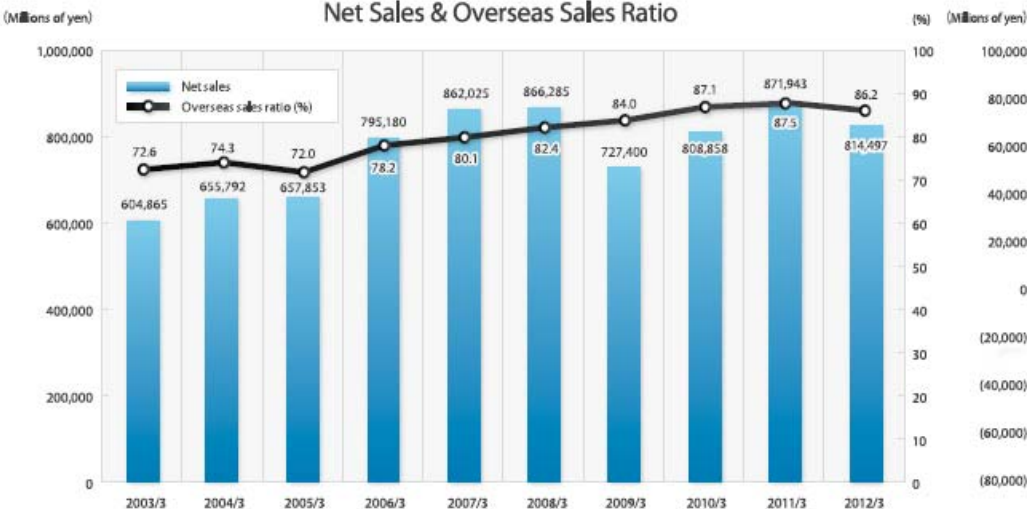
(億円)	2012年3月末	2012年6月末	増減
総資産	10,728	10,465	△ 263
負債合計	5,608	5,618	10
うち有利子負債	2,728	2,807	79
株主資本	4,982	4,707	△ 275
(うち包括利益)	△ 2,308	△ 2,578	△ 270
株主資本比率	46.4%	45.0%	△ 1.4pt



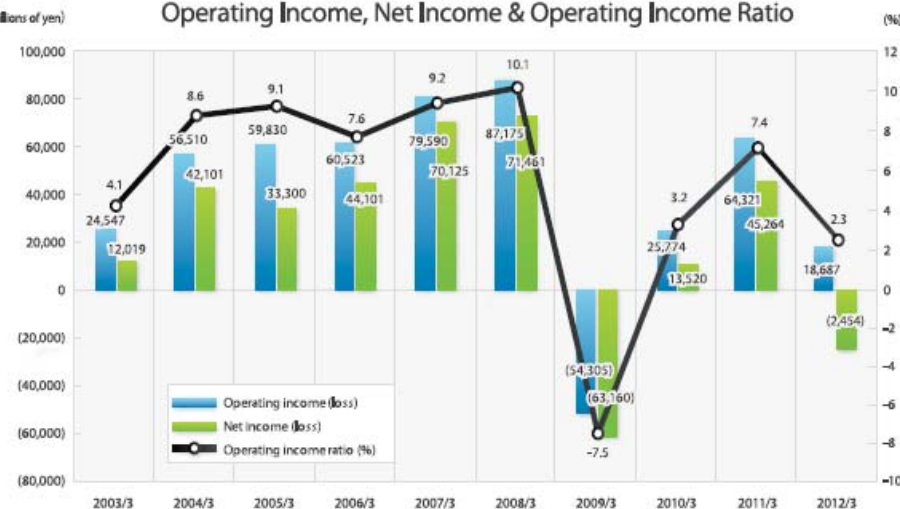
2013年3月期連結業績予想 - 配当金 -



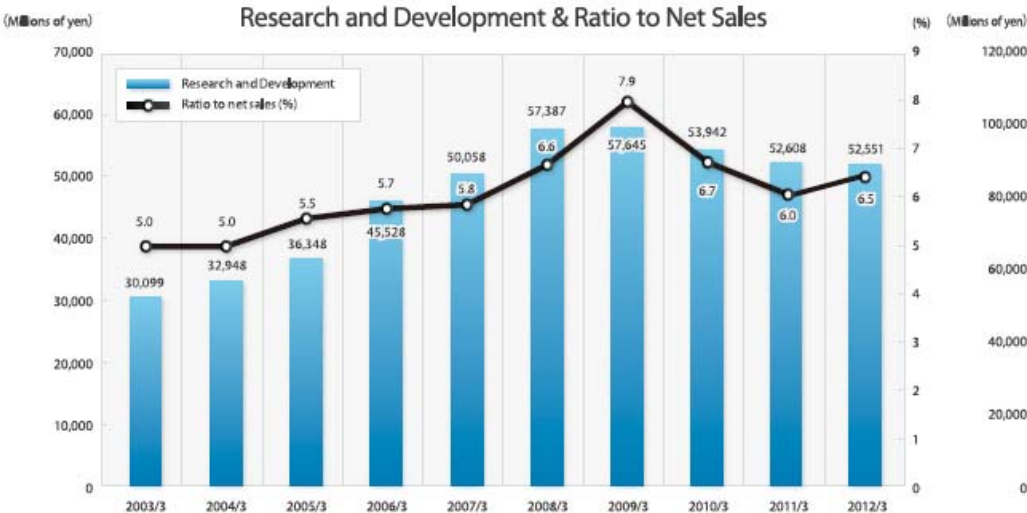
Net Sales & Overseas Sales Ratio



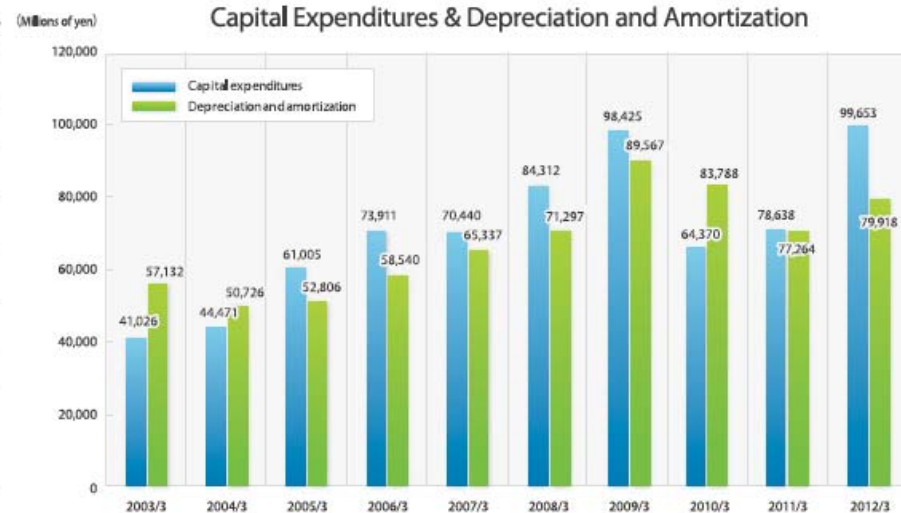
Operating Income, Net Income & Operating Income Ratio

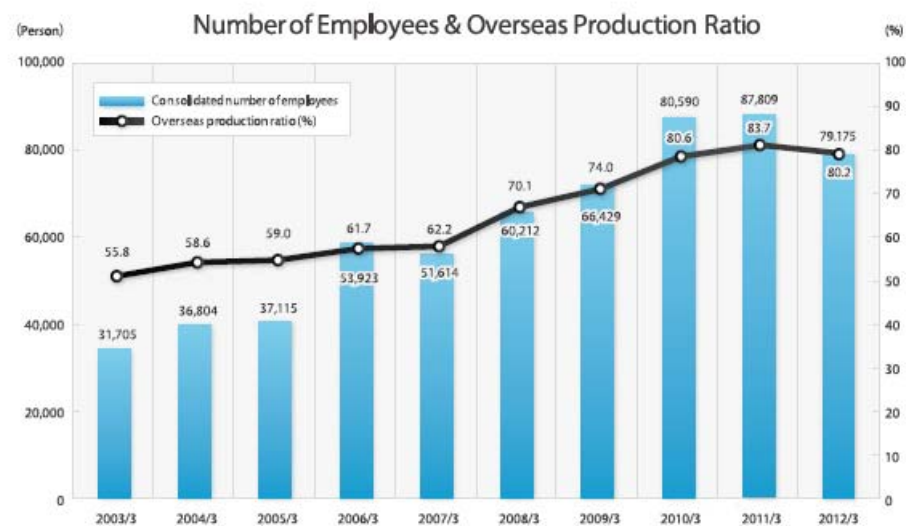
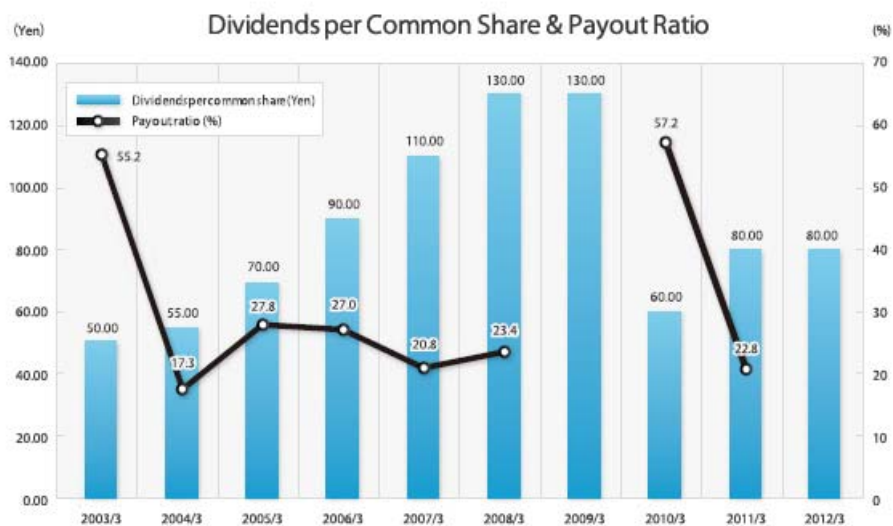
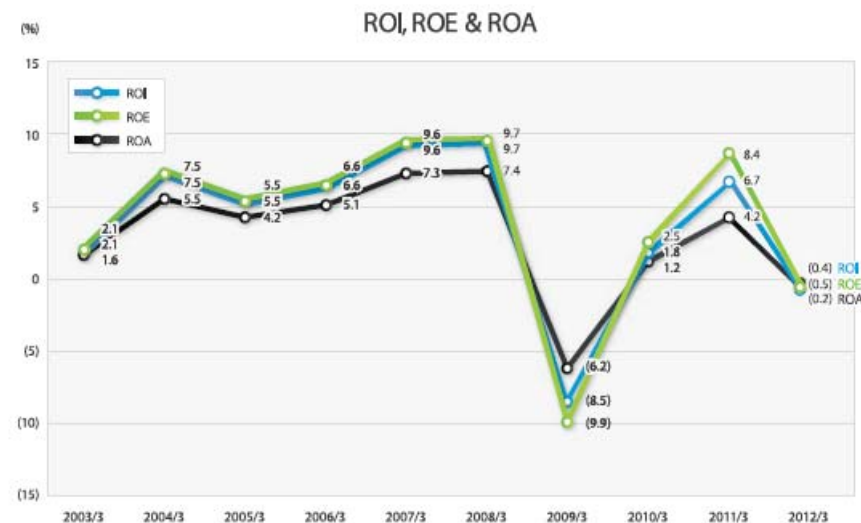
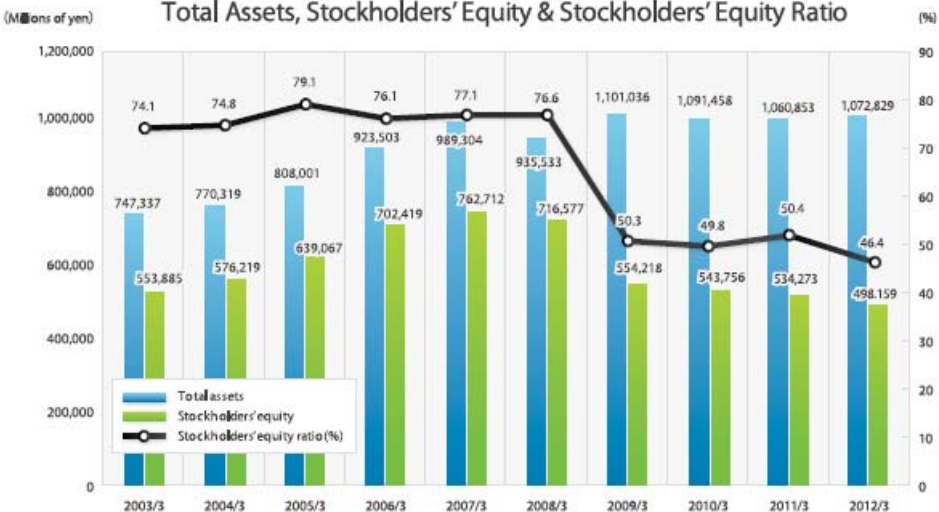


Research and Development & Ratio to Net Sales



Capital Expenditures & Depreciation and Amortization





この資料には、当社または当社グループ（以下、TDKグループといたします。）に関する業績見通し、計画、方針、経営戦略、目標、予定、認識、評価等といった、将来に関する記述があります。これらの将来に関する記述は、TDKグループが、現在入手している情報に基づく予測、期待、想定、計画、認識、評価等を基礎として作成しているものであり、既知または未知のリスク、不確実性、その他の要因を含んでいるものです。従って、これらのリスク、不確実性、その他の要因による影響を受けることがあるため、TDKグループの将来の実績、経営成績、財務状態が、将来に関する記述に明示的または黙示的に示された内容と大幅に異なったものとなる恐れもあります。また、TDKグループはこの資料を発行した後は、適用法令の要件に服する場合を除き、将来に関する記述を更新または修正して公表する義務を負うものではありません。

TDKグループの主たる事業活動領域であるエレクトロニクス市場は常に急激な変化に晒されています。TDKグループに重大な影響を与え得る上記のリスク、不確実性、その他の要因の例として、技術の進化、需要、価格、金利、為替の変動、経済環境、競合条件の変化、法令の変更等があります。なお、かかるリスクや要因はこれらの事項に限られるものではありません。

又、本資料では、業績の概略を把握していただく目的で、多くの数値は億円単位にて表示しております。百万円単位にて管理している原数値を丸めて表示しているため、本資料に表示されている合計額、差額などが1億円の桁において、不正確と見える場合があります。詳細な数値が必要な場合は、決算短信及び補足資料を参照していただきますようお願いいたします。



決算説明会の質疑応答を含むテキスト情報は以下のページに後日掲載をいたします。
http://www.tdk.co.jp/ir/ir_events/conference/2013/1q_1.htm