

補足資料

タイで発生した洪水による被害状況について



| 会社名 | 所在地 | 生産品目 | 状況 |
|--|------|-----------------------|---|
| TDK Thailand Co., Ltd | ロジャナ | 金属磁石 記録メディア センサ | 敷地内の排水および工場内外の清掃、消毒が完了し、場内の修復作業を開始 ＜今後の見通し＞ ・磁石:2012年4月に生産再開の予定 ・センサ:生産再開時期を現在調整中 ・その他:現在、調整中 |
| TDK Thailand Co., Ltd | ワンノイ | 金属磁石応用製品 | 生産設備の立ち上げが完了し、昨年12月16日より通常稼働を開始 |
| Magnecomp Precision Technology Public Co.,Ltd (本工場) | ワンノイ | HDD用サスペンション | 昨年11月7日より一部操業を再開し、現在は通常生産 |
| Magnecomp Precision Technology Public Co.,Ltd (分工場) | ロジャナ | HDD用サスペンション | 敷地内の排水および工場内外の清掃、場内の消毒が完了 ＜今後の見通し＞ ・工場2階の生産ラインを立ち上げ、2012年1月末より量産を開始 ・出荷開始は、2012年2月を予定 |

売上高及び営業利益の四半期推移

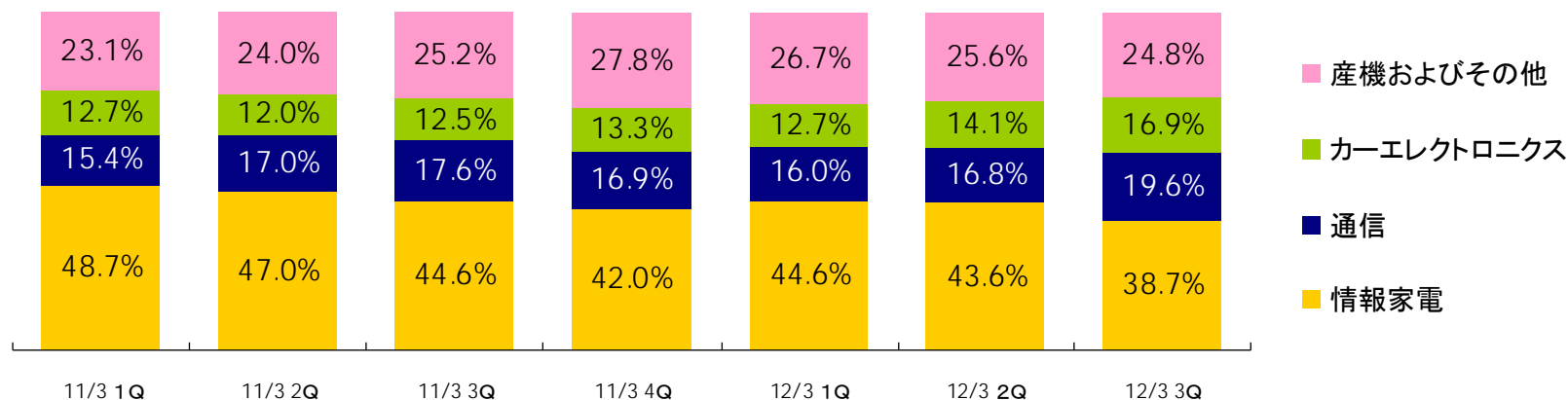


| | | 2011年3月期 | | | | | 2012年3月期 | | | | |
|------|-------------|----------|--------|--------|--------|--------|----------|--------|--------|----|----|
| | | 1Q | 2Q | 3Q | 4Q | 通期 | 1Q | 2Q | 3Q | 4Q | 通期 |
| 売上高 | (億円) | | | | | | | | | | |
| | コンデンサ | 380 | 377 | 352 | 345 | 1,454 | 361 | 342 | 306 | | |
| | インダクティブデバイス | 321 | 336 | 326 | 319 | 1,302 | 329 | 314 | 286 | | |
| | その他受動部品 | 346 | 375 | 393 | 386 | 1,500 | 328 | 344 | 304 | | |
| | 受動部品合計 | 1,047 | 1,087 | 1,071 | 1,050 | 4,256 | 1,017 | 999 | 895 | | |
| | 記録デバイス | 717 | 653 | 630 | 575 | 2,575 | 552 | 533 | 420 | | |
| | その他磁気応用製品 | 286 | 269 | 277 | 277 | 1,110 | 274 | 312 | 298 | | |
| | 磁気応用製品 | 1,003 | 922 | 908 | 852 | 3,685 | 827 | 845 | 718 | | |
| | その他 | 170 | 193 | 220 | 234 | 817 | 224 | 260 | 305 | | |
| 合計 | 2,219 | 2,203 | 2,199 | 2,136 | 8,757 | 2,068 | 2,104 | 1,918 | | | |
| 営業利益 | 受動部品 | 63 | 73 | 62 | 48 | 245 | 38 | 13 | 15 | | |
| | 磁気応用製品 | 161 | 125 | 115 | 68 | 469 | 76 | 88 | 64 | | |
| | その他 | 10 | 17 | 20 | 10 | 57 | 15 | 17 | 25 | | |
| | 小計 | 233 | 215 | 197 | 126 | 771 | 128 | 118 | 104 | | |
| | 全社および消去 | △ 31 | △ 45 | △ 26 | △ 32 | △ 133 | △ 72 | △ 37 | △ 34 | | |
| 合計 | 202 | 170 | 172 | 94 | 638 | 56 | 81 | 71 | | | |
| 為替 | 対ドルレート | 92.01 | 85.88 | 82.65 | 82.31 | 85.73 | 81.74 | 77.96 | 77.35 | | |
| | 対ユーロレート | 117.03 | 110.67 | 112.20 | 112.66 | 113.12 | 117.62 | 110.42 | 104.30 | | |

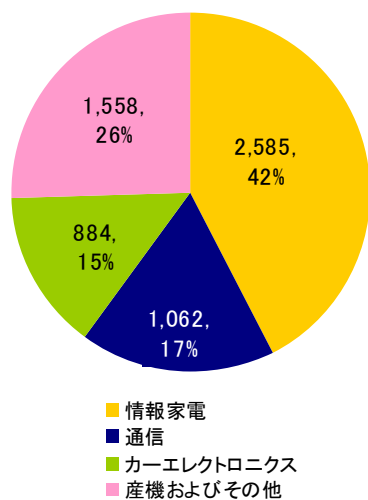
2012年3月期 第3四半期累計分野別売上高



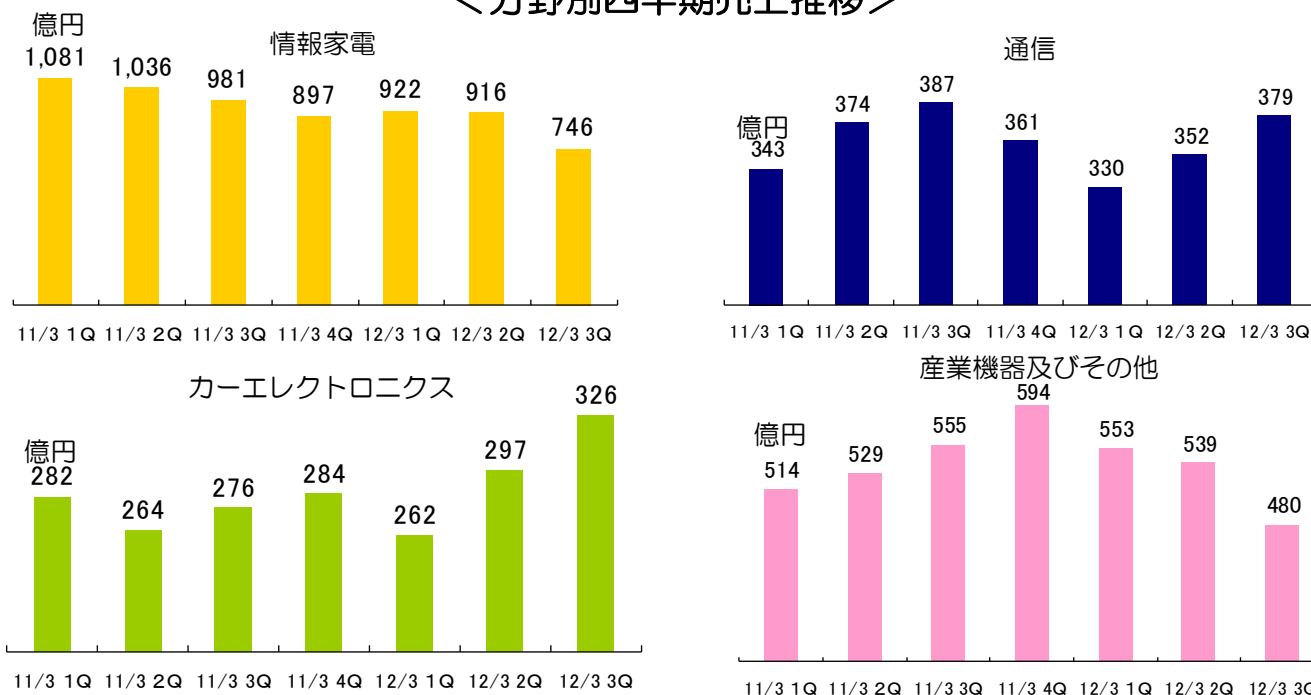
＜分野別四半期売上比率推移＞



2012年3月期
第3四半期累計分野別内訳



＜分野別四半期売上推移＞



| (億円) | 2011年3月末 | 2011年9月末 | 2011年12月末 | 対9月末増減 |
|----------|----------|----------|-----------|---------|
| 総資産 | 10,609 | 10,498 | 10,459 | △ 39 |
| 負債合計 | 5,211 | 5,375 | 5,443 | 68 |
| うち有利子負債 | 2,450 | 2,680 | 2,819 | 139 |
| 株主資本 | 5,343 | 4,992 | 4,881 | △ 111 |
| (うち包括利益) | △ 2,180 | △ 2,582 | △ 2,521 | 62 |
| 株主資本比率 | 50.4% | 47.6% | 46.7% | △ 0.9pt |

<第3四半期累計>

| (億円) | 2011年3月期 第3四半期累計実績 (2010.4.1~2010.12.31) | 2012年3月期 第3四半期累計実績 (2011.4.1~2011.12.31) | 対前年同期比 | |
|---------|--|--|--------|-------|
| | | | 増減 | 増減率 |
| 固定資産の取得 | 541 | 763 | 223 | 41.2% |
| 減価償却費 | 575 | 562 | △ 13 | -2.3% |
| 研究開発費 | 389 | 394 | 5 | 1.2% |

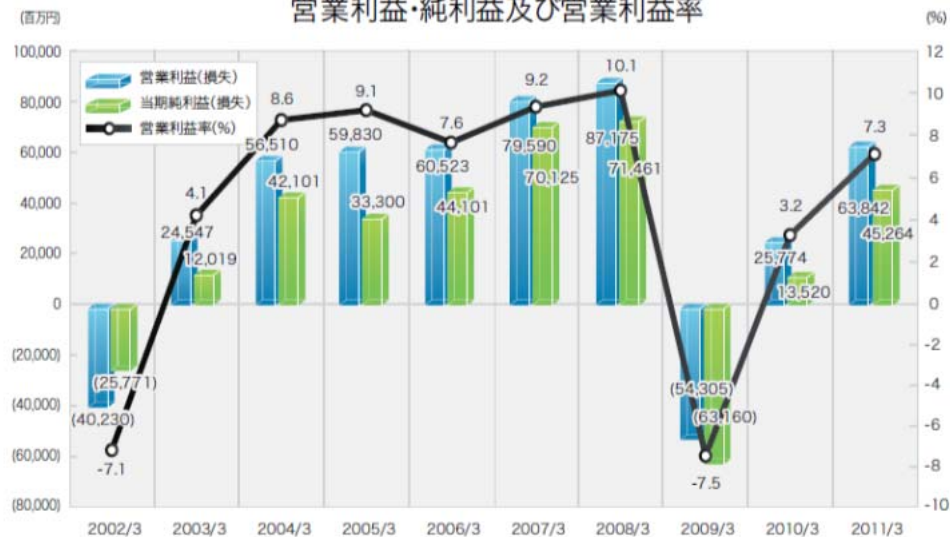
<第3四半期>

| (億円) | 2011年3月期 第3四半期実績 (2010.10.1~2010.12.31) | 2012年3月期 第3四半期実績 (2011.10.1~2011.12.31) | 対前年同期比 | |
|---------|---|---|--------|-------|
| | | | 増減 | 増減率 |
| 固定資産の取得 | 203 | 228 | 25 | 12.5% |
| 減価償却費 | 197 | 188 | △ 9 | -4.6% |
| 研究開発費 | 125 | 129 | 4 | 3.4% |

売上高及び海外売上高比率



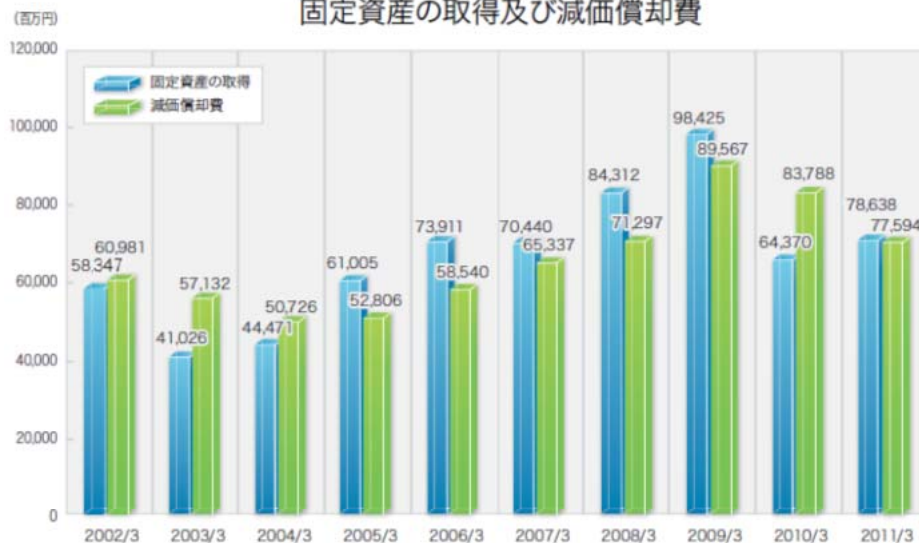
営業利益・純利益及び営業利益率



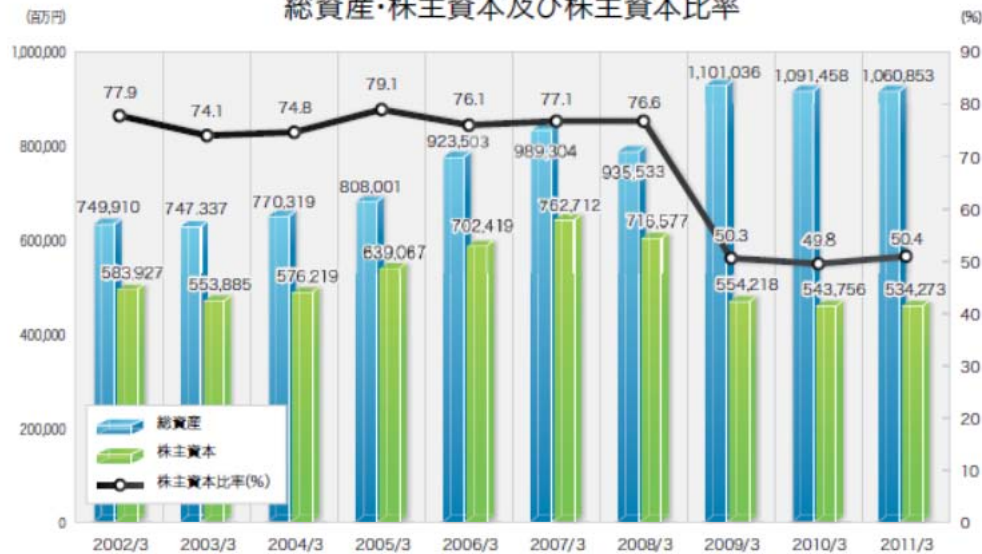
研究開発費及び売上高比率



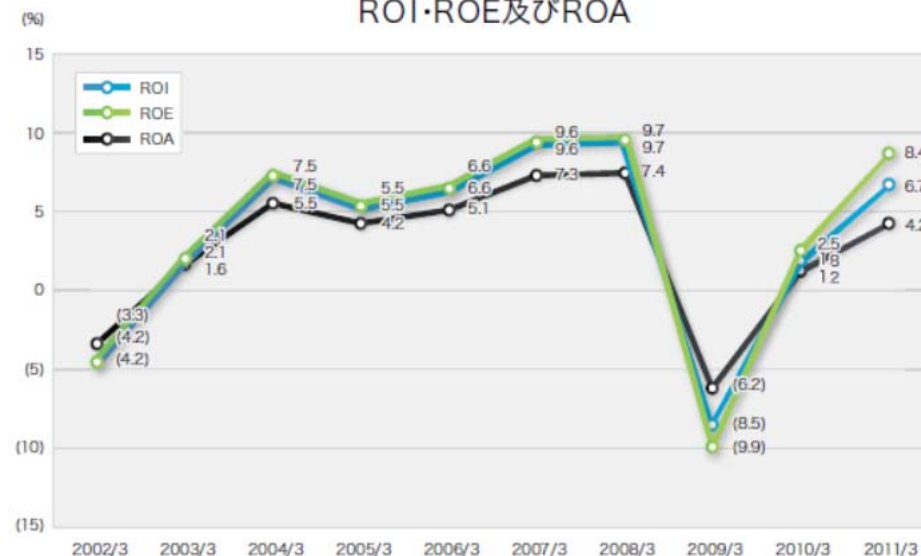
固定資産の取得及び減価償却費



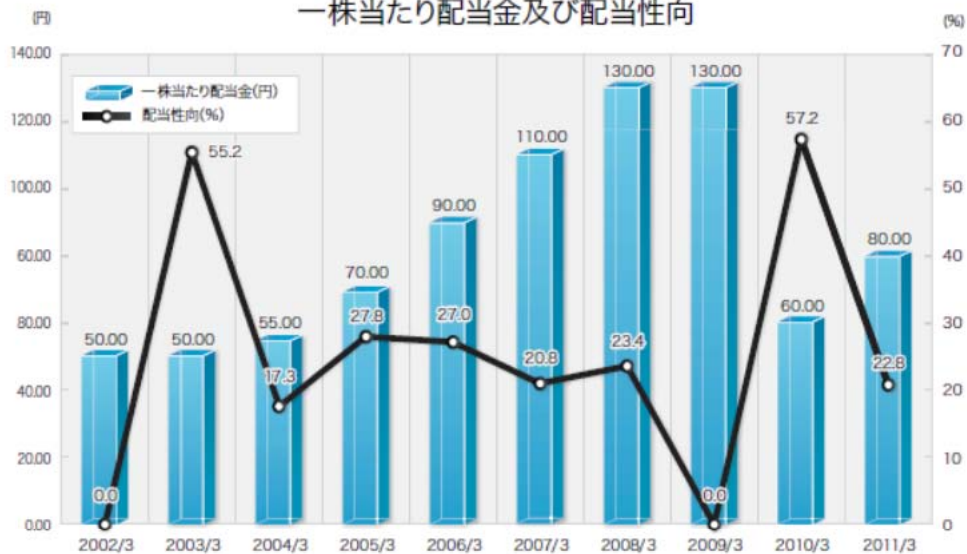
総資産・株主資本及び株主資本比率



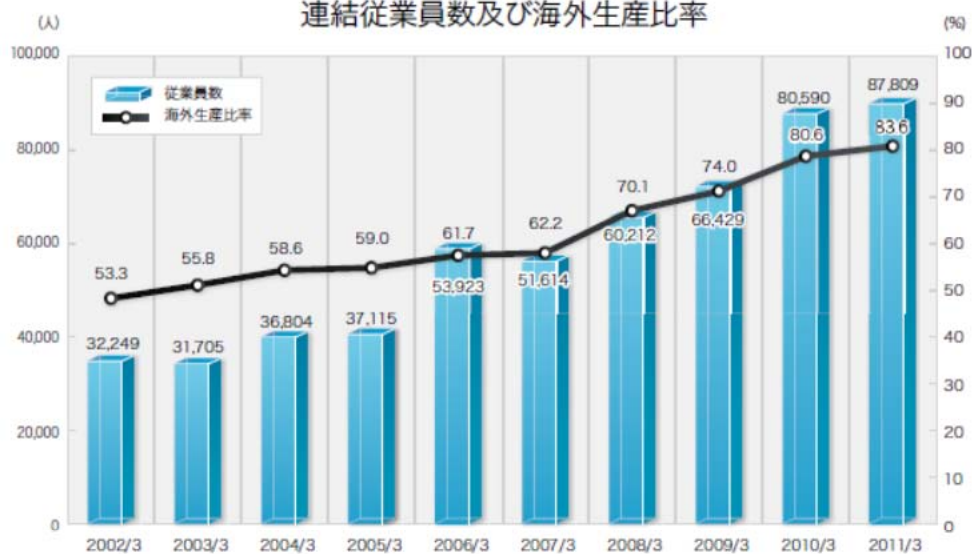
ROI・ROE及びROA



一株当たり配当金及び配当性向



連結従業員数及び海外生産比率



この資料には、当社または当社グループ（以下、TDKグループといいます。）に関する業績見通し、計画、方針、経営戦略、目標、予定、認識、評価等といった、将来に関する記述があります。これらの将来に関する記述は、TDKグループが、現在入手している情報に基づく予測、期待、想定、計画、認識、評価等を基礎として作成しているものであり、既知または未知のリスク、不確実性、その他の要因を含んでいるものです。従って、これらのリスク、不確実性、その他の要因による影響を受けることがあるため、TDKグループの将来の実績、経営成績、財務状態が、将来に関する記述に明示的または黙示的に示された内容と大幅に異なったものとなる恐れもあります。また、TDKグループはこの資料を発行した後は、適用法令の要件に服する場合を除き、将来に関する記述を更新または修正して公表する義務を負うものではありません。

TDKグループの主たる事業活動領域であるエレクトロニクス市場は常に急激な変化に晒されています。TDKグループに重大な影響を与え得る上記のリスク、不確実性、その他の要因の例として、技術の進化、需要、価格、金利、為替の変動、経済環境、競合条件の変化、法令の変更等があります。なお、かかるリスクや要因はこれらの事項に限られるものではありません。

又、本資料では、業績の概略を把握していただく目的で、多くの数値は億円単位にて表示しております。百万円単位にて管理している原数値を丸めて表示しているため、本資料に表示されている合計額、差額などが1億円の桁において、不正確と見える場合があります。詳細な数値が必要な場合は、決算短信及び補足資料を参照していただきますようお願いいたします。

