

# 補足資料

# 各種費用



(億円)	2011年3月期 第2四半期累計実績 (2010.4.1~2010.9.30)	2012年3月期 第2四半期累計実績 (2011.4.1~2011.9.30)	対前年同期比	
			増減	増減率(%)
固定資産の取得	338	535	197	58.3
減価償却費	378	373	△ 4	△ 1.1
研究開発費	264	264	0	0.2

# 四半期比較（前期2Q vs 当期2Q）（当期1Q vs 当期2Q）



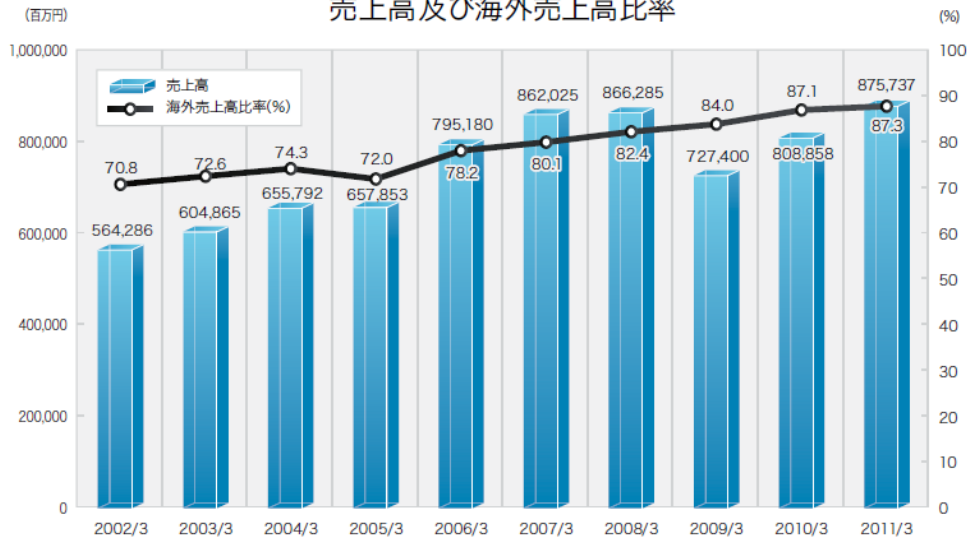
(億円)		2011年3月期 第2四半期 (2010.7.1~2010.9.30) (A)	2012年3月期 第1四半期 (2011.4.1~2011.6.30) (B)	2012年3月期 第2四半期 (2011.7.1~2011.9.30) (C)	対前年同期比増減 (C) - (A)		対直前四半期増減 (C) - (B)	
					増減	増減率(%)	増減	増減率(%)
内訳	売上高	2,203	2,068	2,104	△ 99	△ 4.5	36	1.7
	受動部品	1,087	1,017	999	△ 89	△ 8.1	△ 18	△ 1.8
	磁気応用製品	922	827	845	△ 77	△ 8.4	18	2.2
	その他	193	224	260	67	34.5	36	16.0
内訳	営業利益	170	56	81	△ 88	△ 52.0	25	44.4
	受動部品	73	38	13	△ 60	△ 82.5	△ 25	△ 66.5
	磁気応用製品	125	76	88	△ 37	△ 29.8	12	16.5
	その他	17	15	17	0	2.9	2	16.6
	全社および消去	△ 45	△ 72	△ 37	8	-	35	-
	営業利益率	7.7%	2.7%	3.9%		-		-
為替	対ドルレート	85円88銭	81円74銭	77円96銭				
	対ユーロレート	110円67銭	117円62銭	110円42銭				

# 売上高及び営業利益の四半期推移

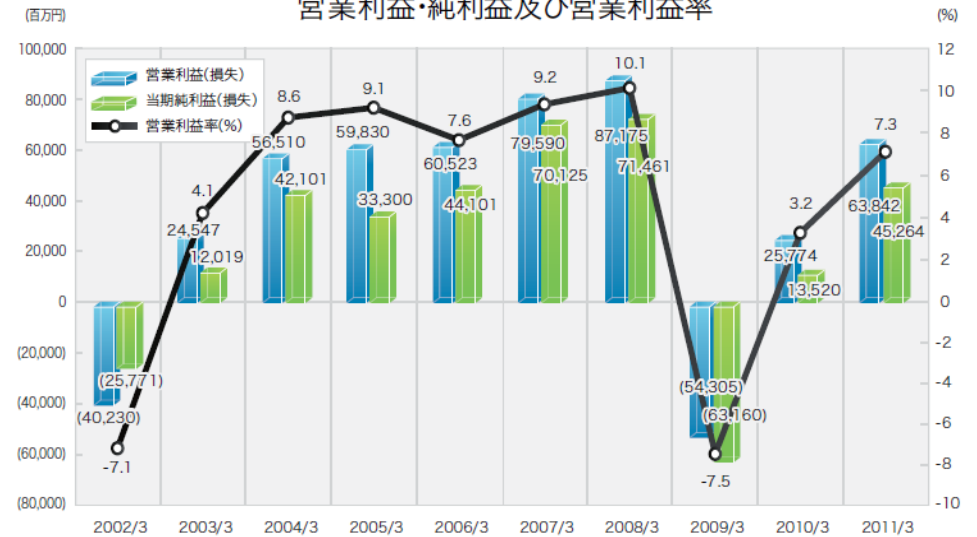


(億円)		2011年3月期					2012年3月期				
		1Q	2Q	3Q	4Q	通期	1Q	2Q	3Q	4Q	通期
内 訳	売上高	2,219	2,203	2,199	2,136	8,757	2,068	2,104			
	受動部品	1,047	1,087	1,071	1,050	4,256	1,017	999			
	コンデンサ	380	377	352	345	1,454	361	342			
	インダクティブデバイス	321	336	326	319	1,302	329	314			
	その他受動部品	346	375	393	386	1,500	328	344			
	磁気応用製品	1,003	922	908	852	3,685	827	845			
	記録デバイス	717	653	630	575	2,575	552	533			
	その他磁気応用製品	286	269	277	277	1,110	274	312			
	その他	170	193	220	234	817	224	260			
内 訳	営業利益	202	170	172	94	638	56	81			
	受動部品	63	73	62	48	245	38	13			
	磁気応用製品	161	125	115	68	469	76	88			
	その他	10	17	20	10	57	15	17			
	小計	233	215	197	126	771	128	118			
	全社および消去	△ 31	△ 45	△ 26	△ 32	△ 133	△ 72	△ 37			
為 替	¥/USD	92.01	85.88	82.65	82.31	85.73	81.74	77.96			
	¥/EURO	117.03	110.67	112.20	112.66	113.12	117.62	110.42			

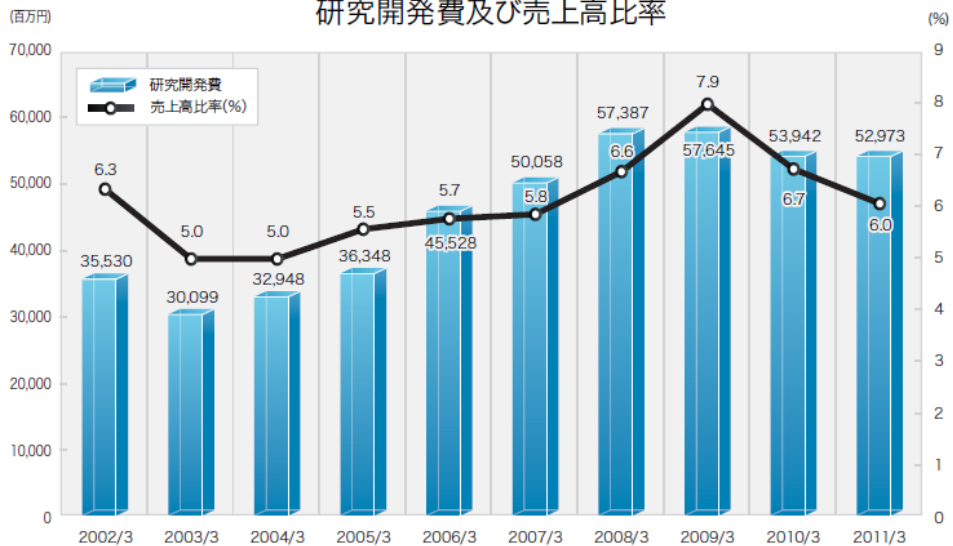
### 売上高及び海外売上高比率



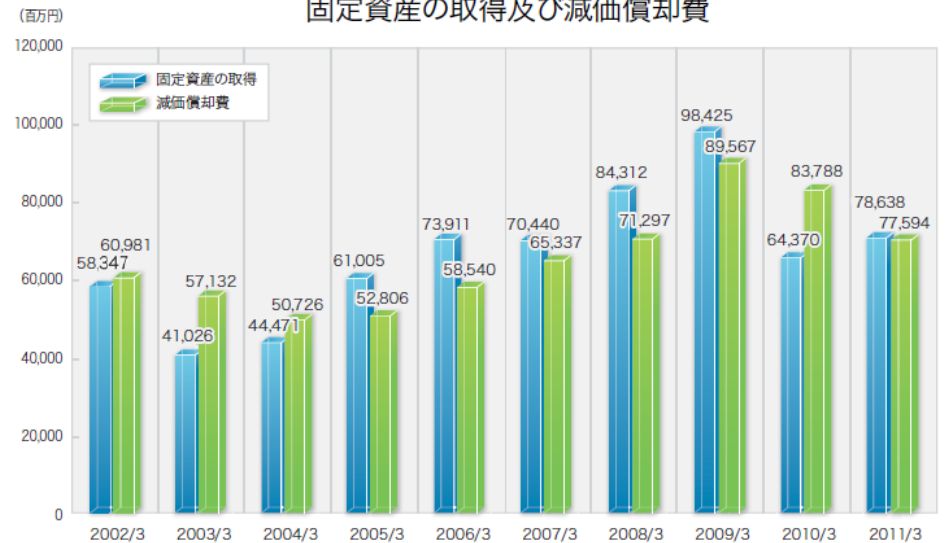
### 営業利益・純利益及び営業利益率



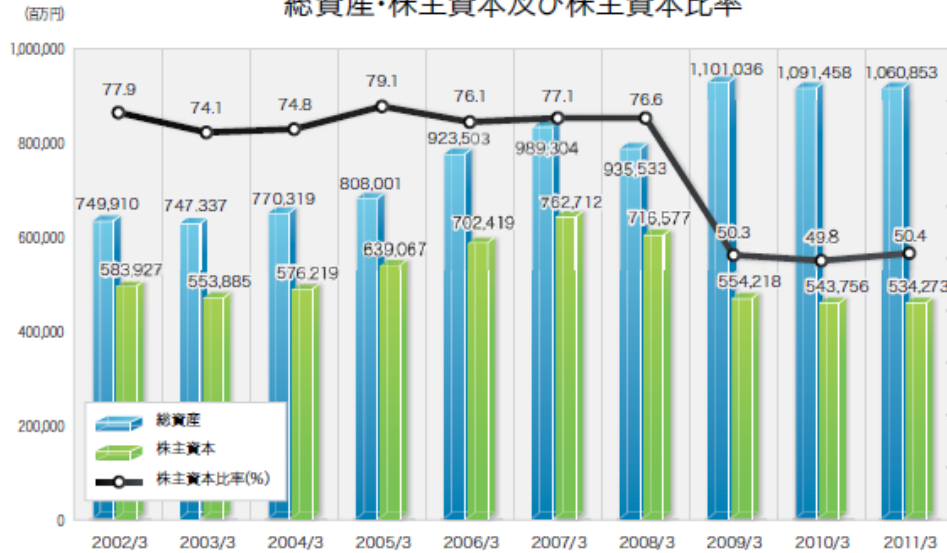
### 研究開発費及び売上高比率



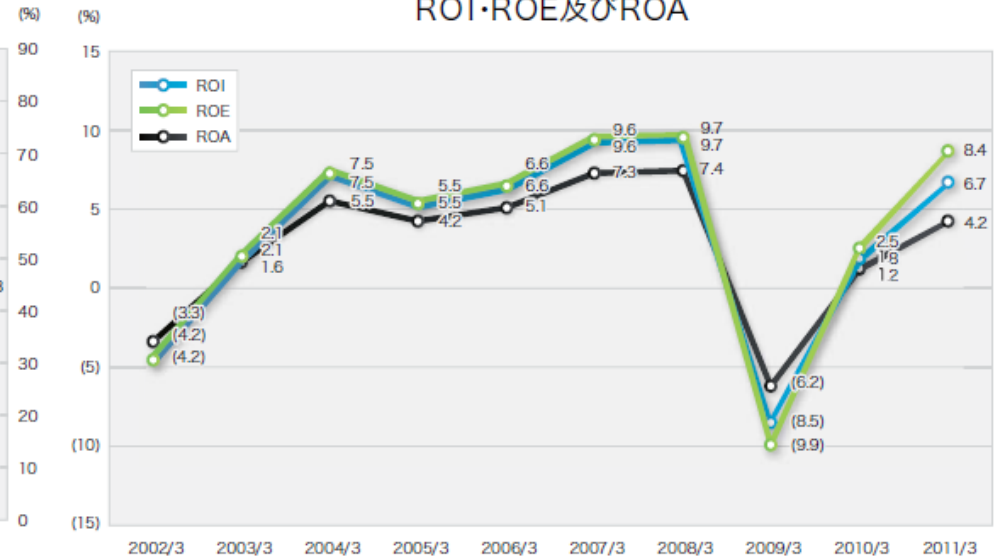
### 固定資産の取得及び減価償却費



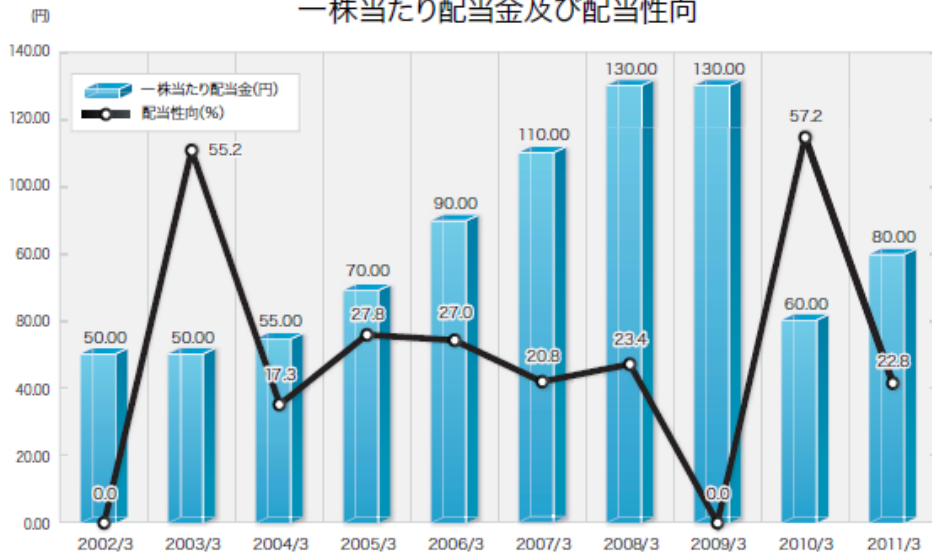
### 総資産・株主資本及び株主資本比率



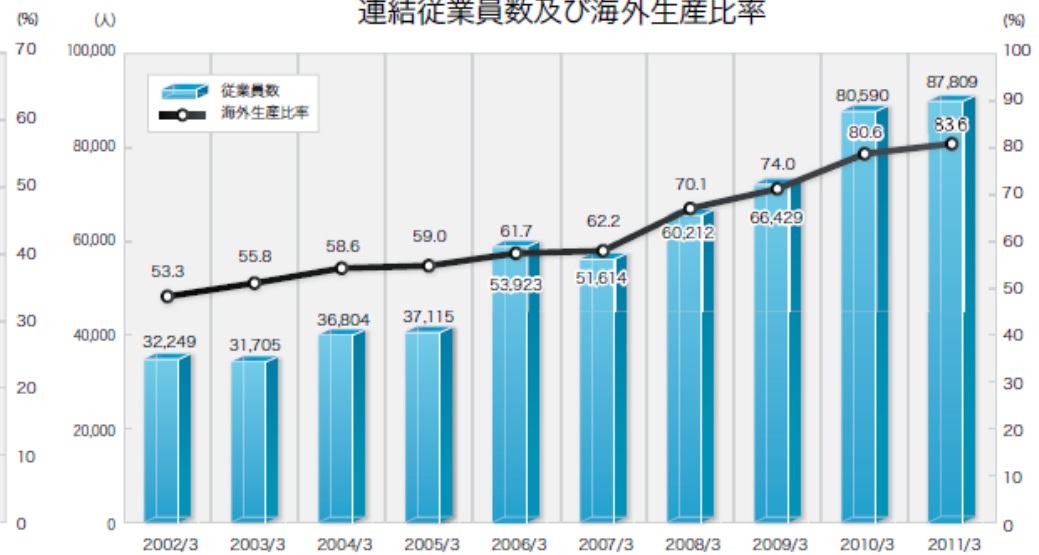
### ROI・ROE及びROA



### 一株当たり配当金及び配当性向



### 連結従業員数及び海外生産比率



この資料には、当社または当社グループ（以下、TDKグループといたします。）に関する業績見直し、計画、方針、経営戦略、目標、予定、認識、評価等といった、将来に関する記述があります。これらの将来に関する記述は、TDKグループが、現在入手している情報に基づく予測、期待、想定、計画、認識、評価等を基礎として作成しているものであり、既知または未知のリスク、不確実性、その他の要因を含んでいるものです。従って、これらのリスク、不確実性、その他の要因による影響を受けることがあるため、TDKグループの将来の実績、経営成績、財務状態が、将来に関する記述に明示的または黙示的に示された内容と大幅に異なったものとなる恐れもあります。また、TDKグループはこの資料を発行した後は、適用法令の要件に服する場合を除き、将来に関する記述を更新または修正して公表する義務を負うものではありません。

TDKグループの主たる事業活動領域であるエレクトロニクス市場は常に急激な変化に晒されています。TDKグループに重大な影響を与え得る上記のリスク、不確実性、その他の要因の例として、技術の進化、需要、価格、金利、為替の変動、経済環境、競合条件の変化、法令の変更等があります。なお、かかるリスクや要因はこれらの事項に限られるものではありません。

又、本資料では、業績の概略を把握していただく目的で、多くの数値は億円単位にて表示しております。百万円単位にて管理している原数値を丸めて表示しているため、本資料に表示されている合計額、差額などが1億円の桁において、不正確と見える場合があります。詳細な数値が必要な場合は、決算短信及び補足資料を参照していただきますようお願いいたします。

