

2010年3月期 第3四半期 連結決算 補足資料

2010年2月2日
広報部

将来に関する記述についての注意事項

この資料には、当社または当社グループ(以下、TDKグループといいます。)に関する業績見通し、計画、方針、経営戦略、目標、予定、認識、評価等といった、将来に関する記述があります。これらの将来に関する記述は、TDKグループが、現在入手している情報に基づく予測、期待、想定、計画、認識、評価等を基礎として作成しているものであり、既知または未知のリスク、不確実性、その他の要因を含んでいるものです。従って、これらのリスク、不確実性、その他の要因による影響を受けることがあるため、TDKグループの将来の実績、経営成績、財務状態が、将来に関する記述に明示的または黙示的に示された内容と大幅に異なったものとなる恐れもあります。また、TDKグループはこの資料を発行した後は、適用法令の要件に服する場合を除き、将来に関する記述を更新または修正して公表する義務を負うものではありません。

TDKグループの主たる事業活動領域であるエレクトロニクス市場は常に急激な変化に晒されています。TDKグループに重大な影響を与え得る上記のリスク、不確実性、その他の要因の例として、技術の進化、需要、価格、金利、為替の変動、経済環境、競合条件の変化、法令の変更等があります。なお、かかるリスクや要因はこれらの事項に限られるものではありません。

設備投資額、減価償却費、研究開発費の実績と見通し

2010年2月2日

単位: 億円	2009年3月期 実績	2010年3月期 10/29時点 見通し	2010年3月期 2/2時点 見通し
設備投資額	984 { 944 : TDK 44 : EPCOS	410	630
減価償却費	896 { 759 : TDK 84 : EPCOS 52 : のれん等	810	810
研究開発費 (対売上高比率)	576 { 521 : TDK 55 : EPCOS 7.9%	530 7.2%	530 6.7%
<売上高>	7,274	7,337	7,950

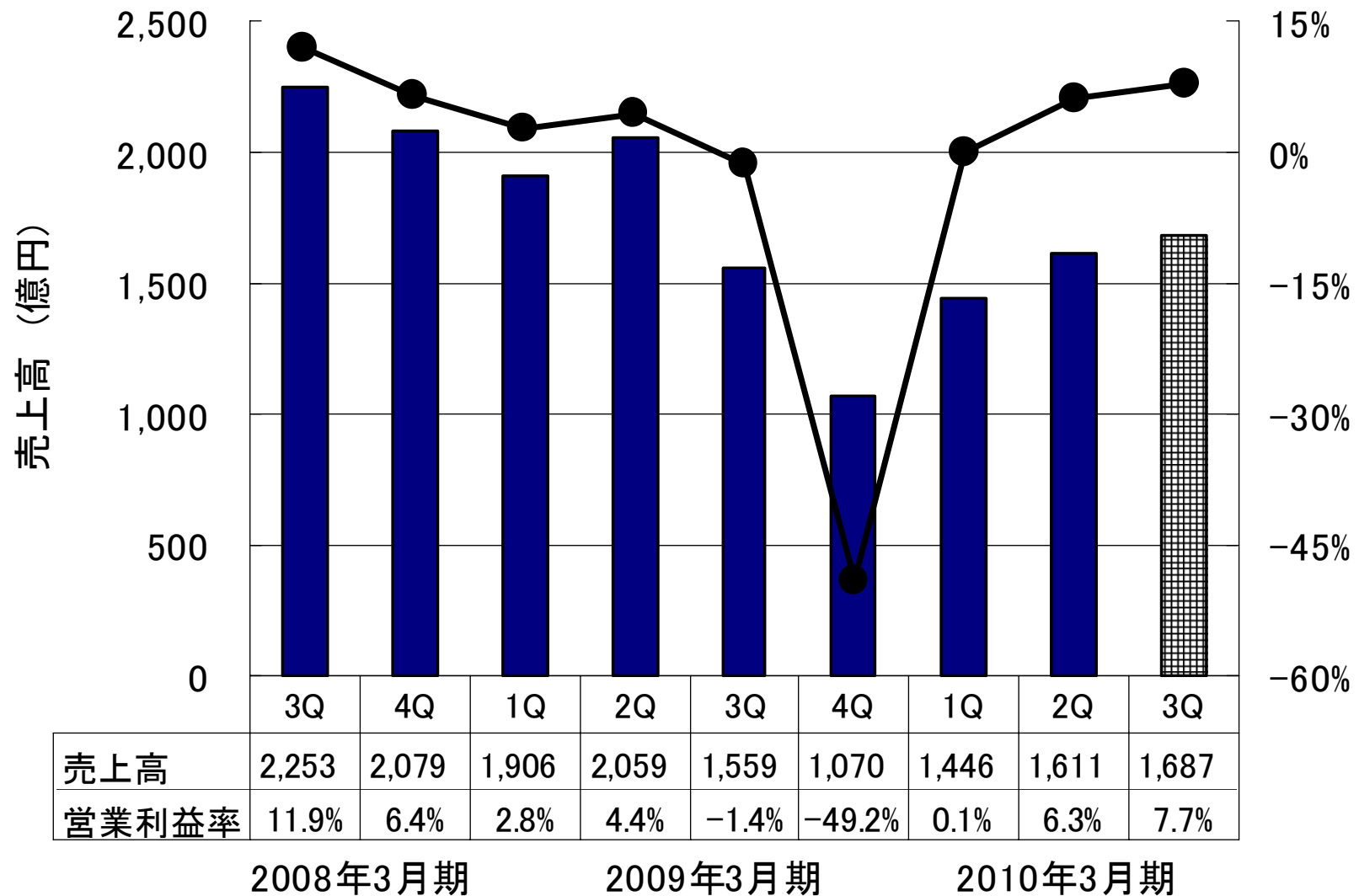
分野別売上高

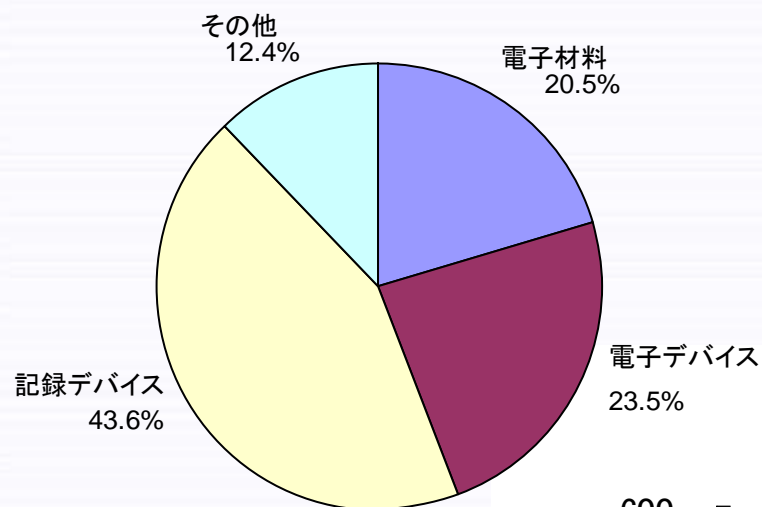
	前年同期比	構成比
情報家電分野	8% 増	64%
高速大容量ネットワーク分野	2% 減	10%
自動車分野	36% 増	10%
その他	7% 増	16%

記録メディア製品とEPCOS製品の売上高を除く。

四半期 売上高と営業利益率推移

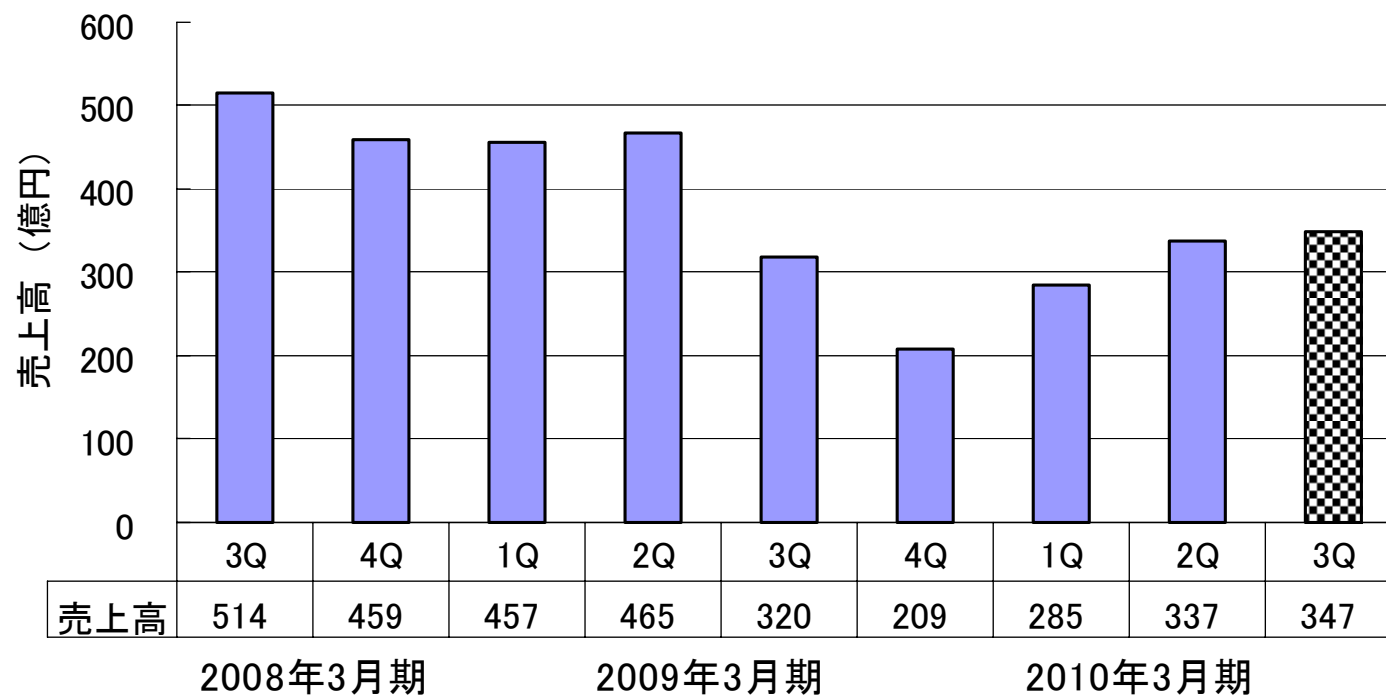
EPCOS業績を除く

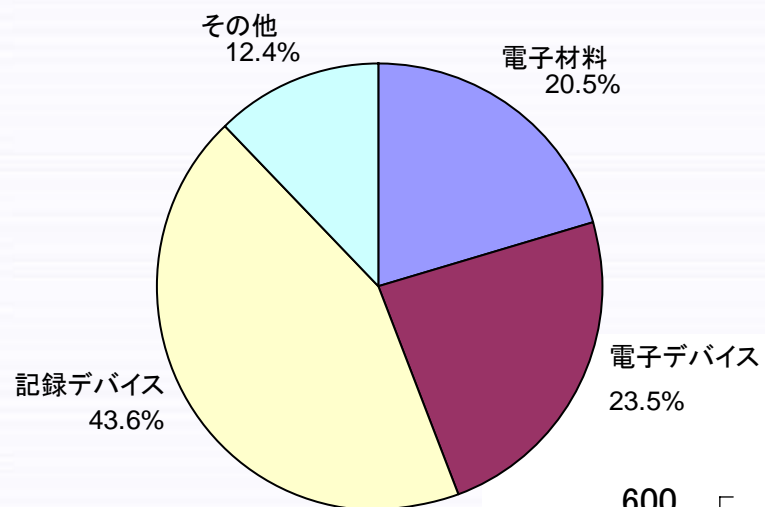




EPCOS製品 の売上高除く

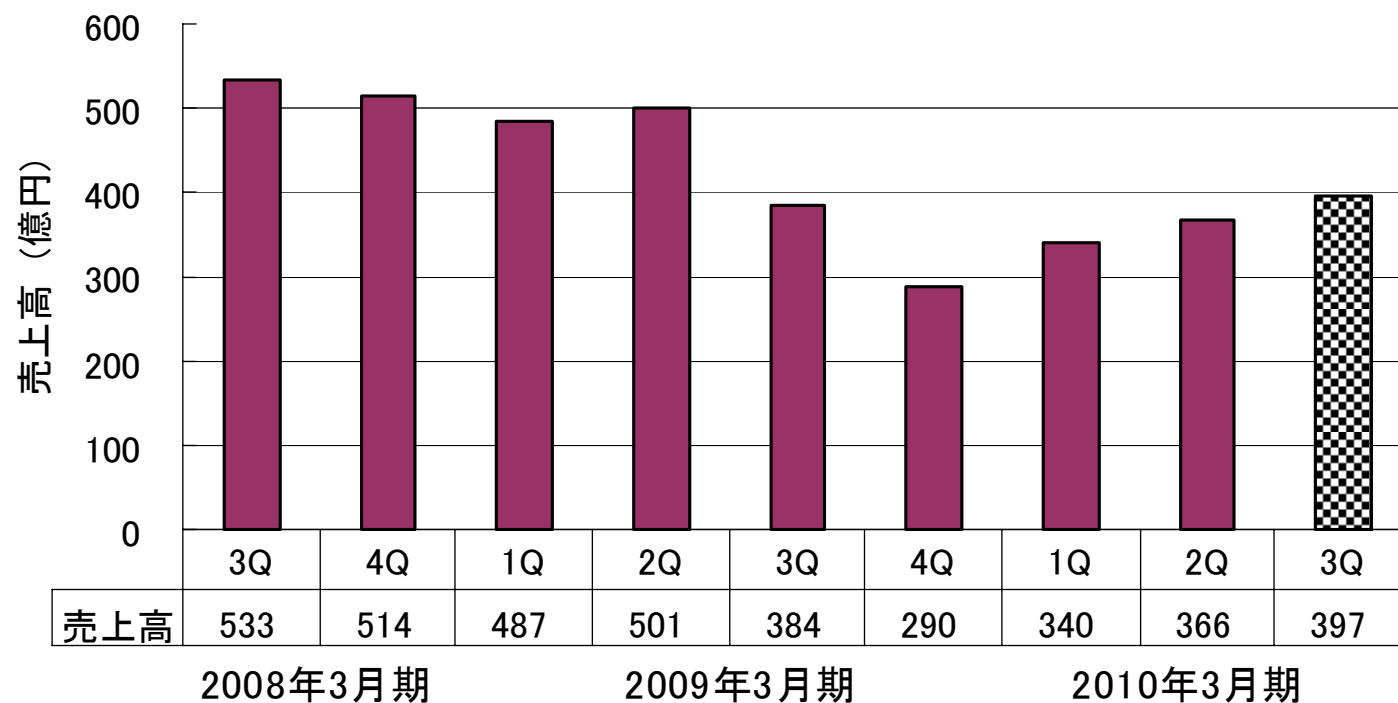
電子材料の売上高推移

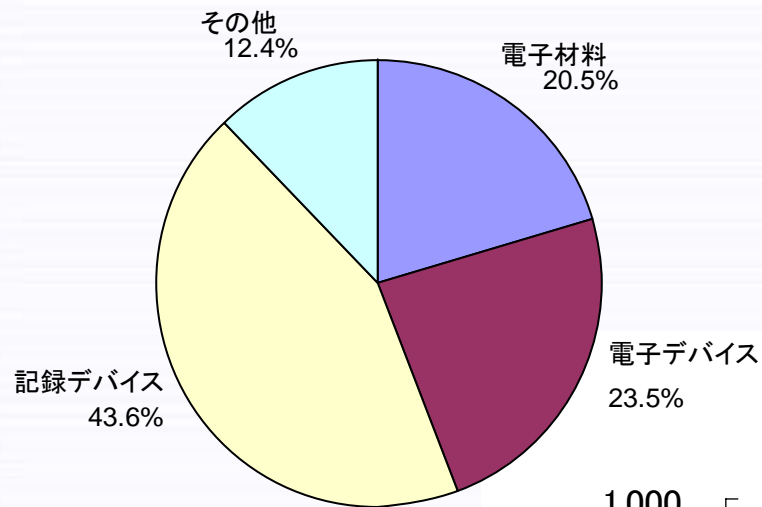




EPCOS製品 の売上高除く

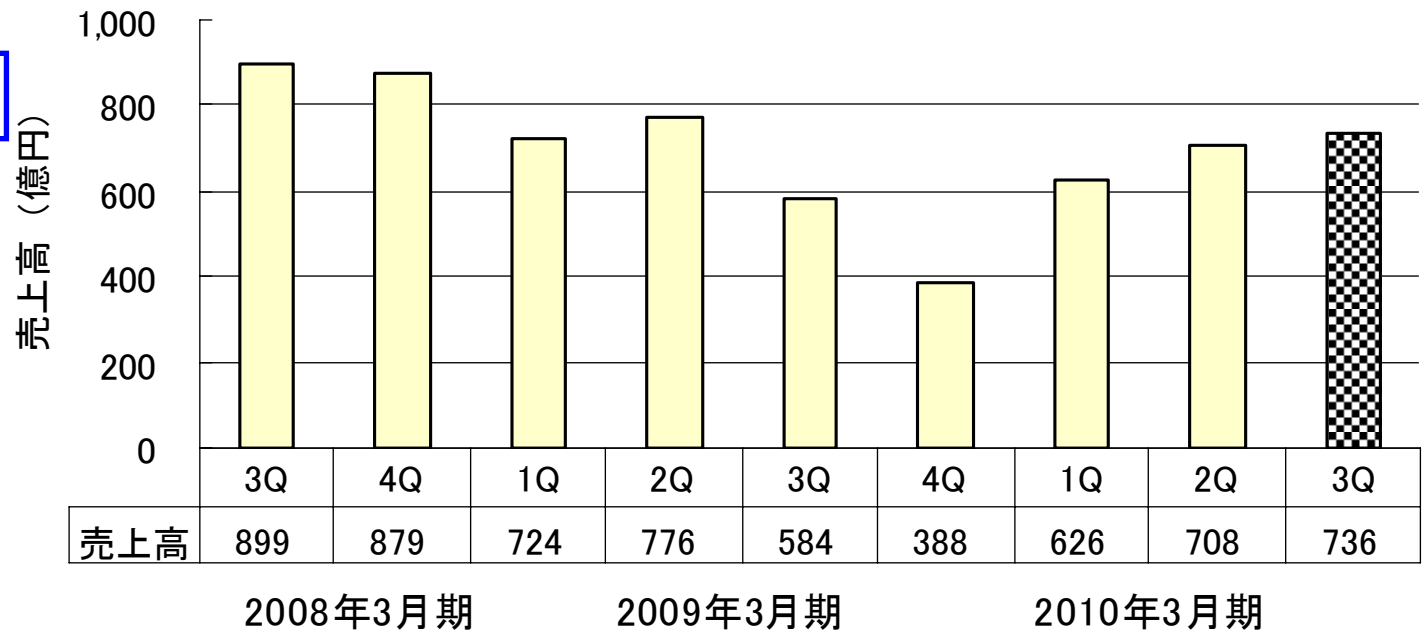
電子デバイスの売上高推移

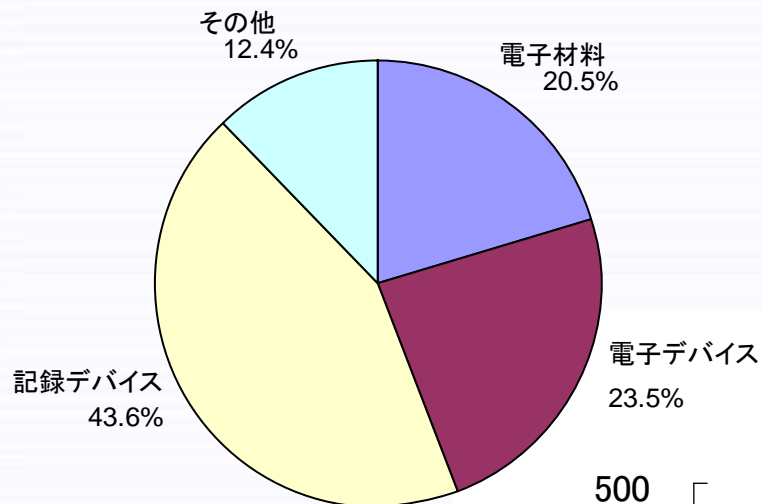




EPCOS製品 の売上高除く

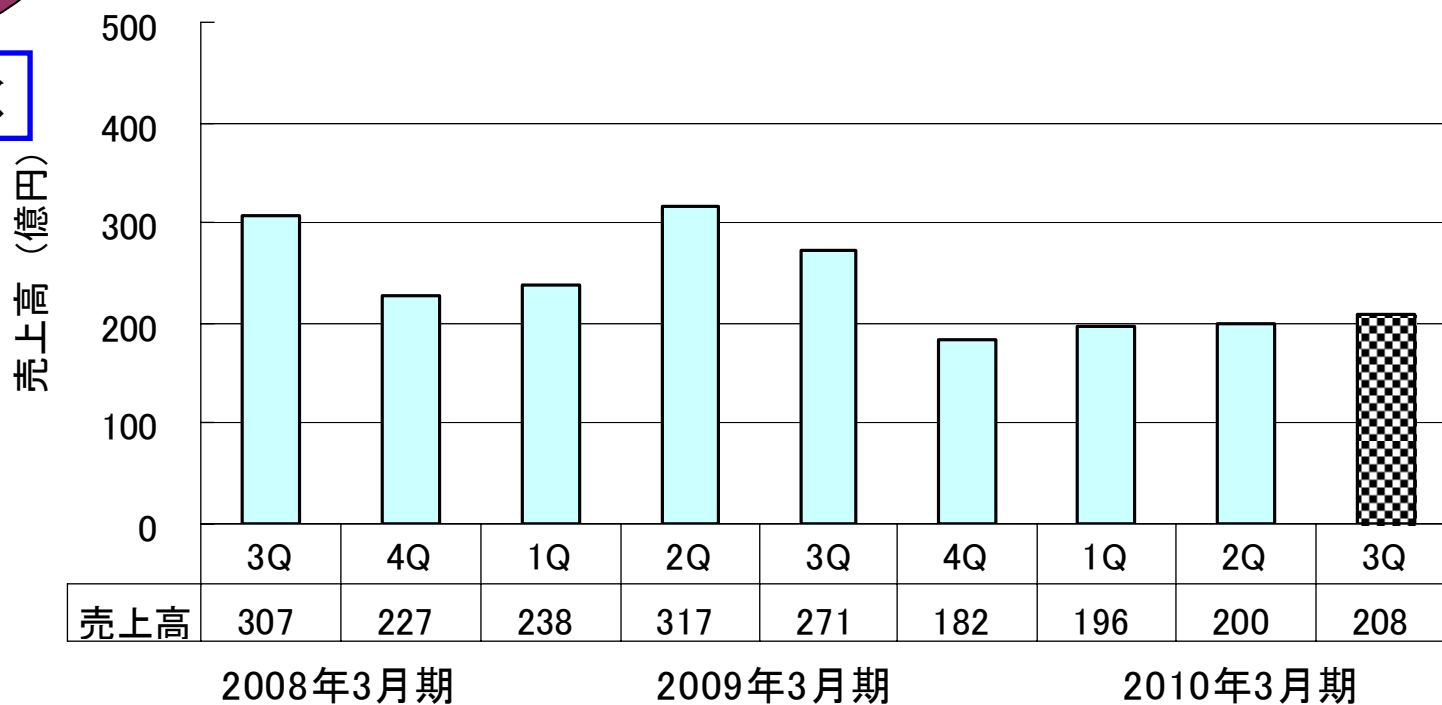
記録デバイスの売上高推移





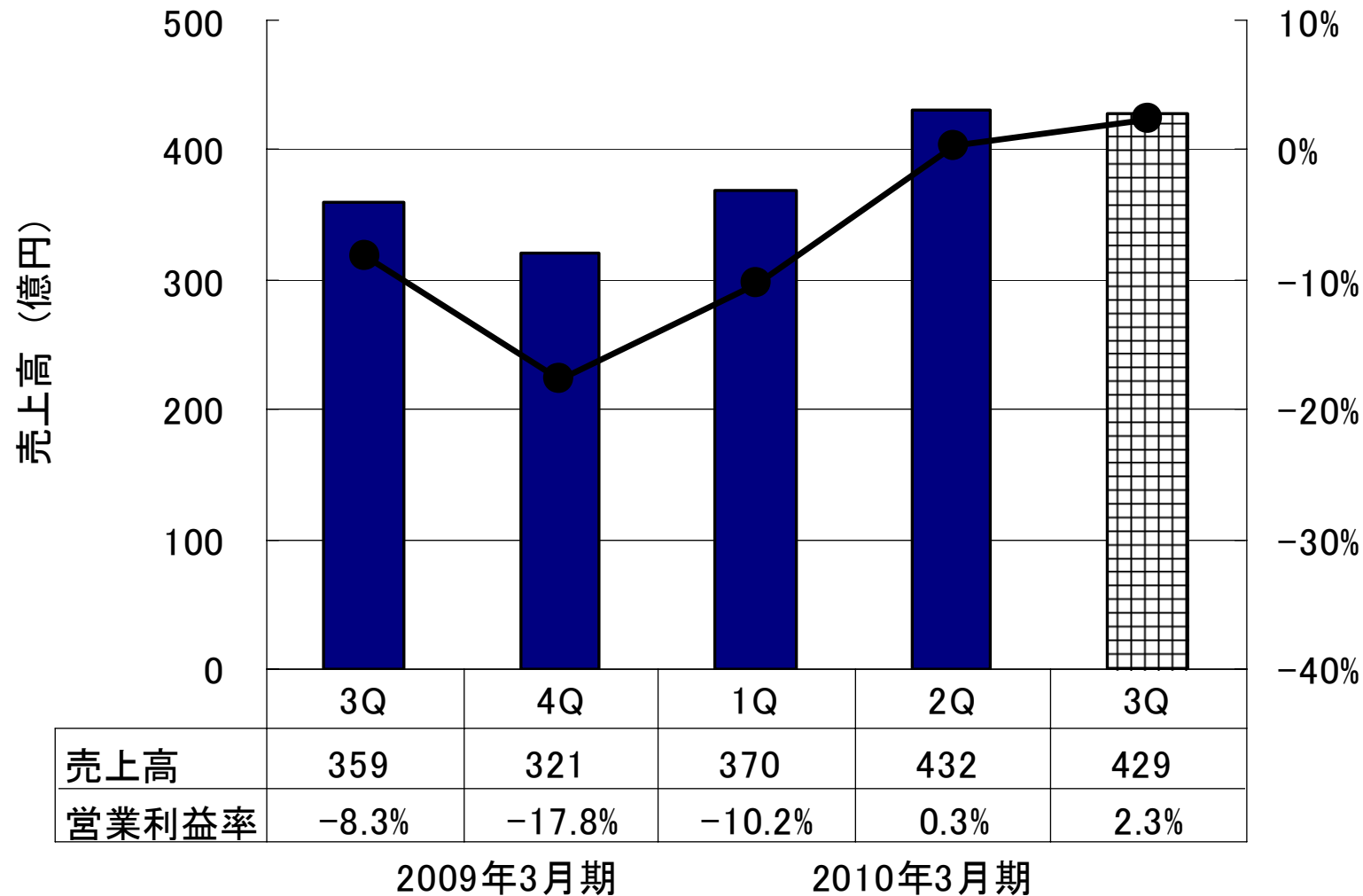
EPCOS製品 の売上高除く

その他の売上高推移



EPCOS業績 (のれん償却費用控除前)

四半期 売上高と営業利益率推移





プレゼンテーション資料に関する注記

本資料では、業績の概略を把握していただく目的で、多くの数値は億円単位にて表示しております。百万円単位にて管理している原数値を丸めて表示しているため、本資料に表示されている合計額、差額などが1億円の桁において、不正確と見える場合があります。詳細な数値が必要な場合は、決算短信付属資料を参照していただきますようお願いいたします。