

2009年3月期 第3四半期 連結決算 補足資料

2009年2月9日

広報部

将来に関する記述についての注意事項

この資料には、当社または当社グループ（以下、TDKグループといいます。）に関する業績見通し、計画、方針、経営戦略、目標、予定、認識、評価等といった、将来に関する記述があります。これらの将来に関する記述は、TDKグループが、現在入手している情報に基づく予測、期待、想定、計画、認識、評価等を基礎として作成しているものであり、既知または未知のリスク、不確実性、その他の要因を含んでいるものです。従って、これらのリスク、不確実性、その他の要因による影響を受けることがあるため、TDKグループの将来の実績、経営成績、財務状態が、将来に関する記述に明示的または黙示的に示された内容と大幅に異なったものとなる恐れもあります。また、TDKグループはこの資料を発行した後は、適用法令の要件に服する場合を除き、将来に関する記述を更新または修正して公表する義務を負うものではありません。

TDKグループの主たる事業活動領域であるエレクトロニクス市場は常に急激な変化に晒されています。TDKグループに重大な影響を与え得る上記のリスク、不確実性、その他の要因の例として、技術の進化、需要、価格、金利、為替の変動、経済環境、競合条件の変化、法令の変更等があります。なお、かかるリスクや要因はこれらの事項に限られるものではありません。

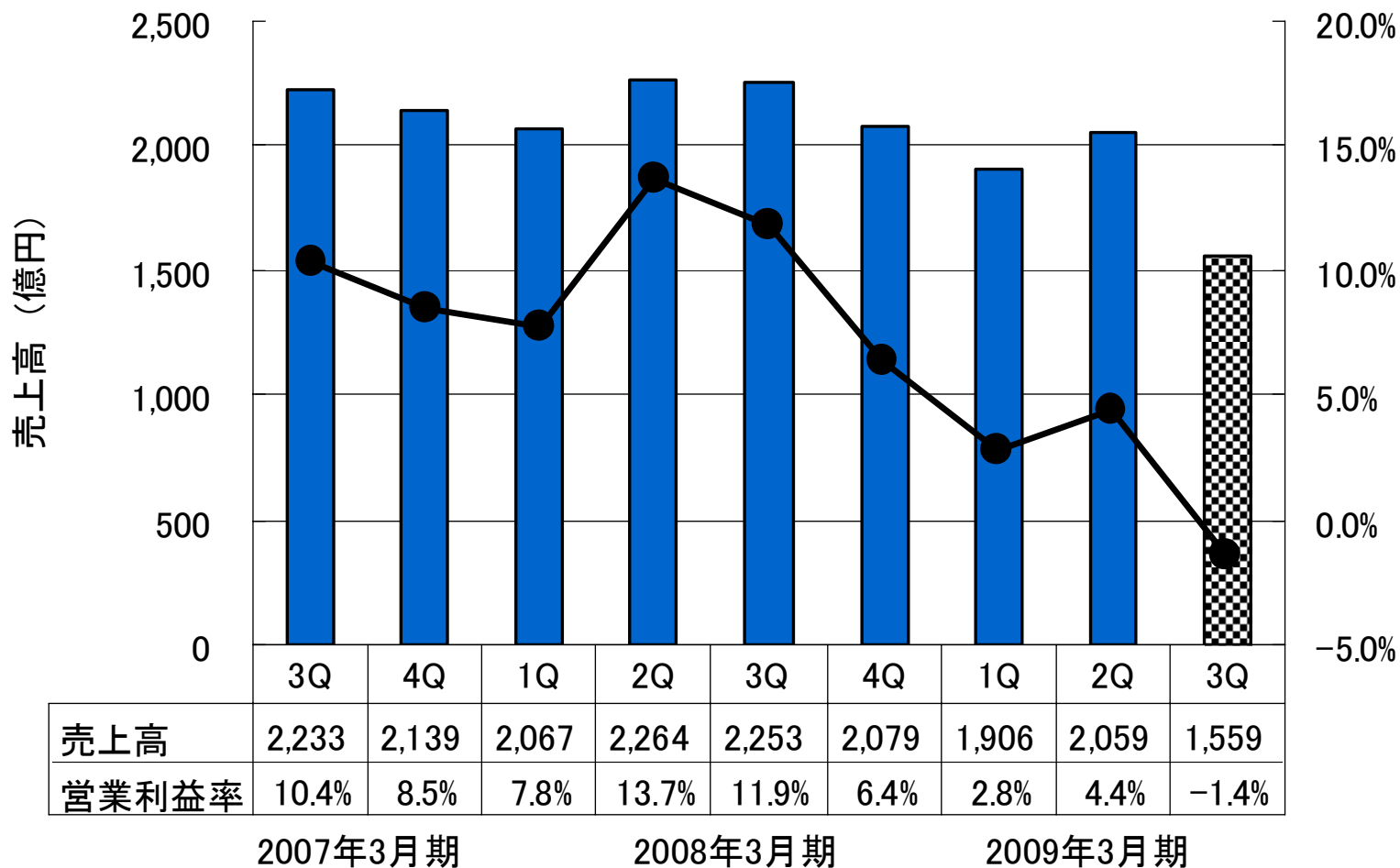
通期業績の実績と見通し

2009年2月9日

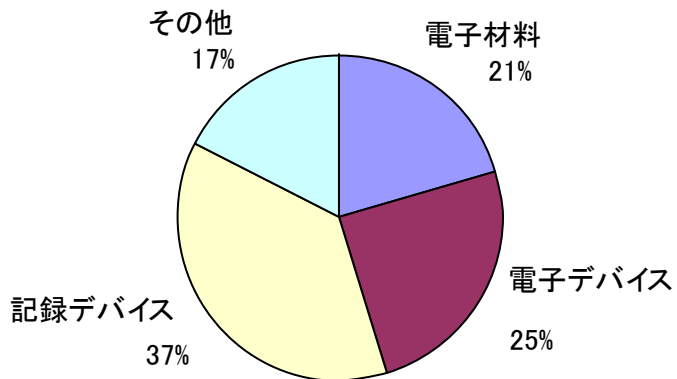
単位: 億円、%	2008年3月期 実績		2009年3月期				前期比伸び率 (%)
	(億円)	(%)	1/8 時点 見通し		2/9 時点 見通し		
売上高	8,663	100.0%	6,730	100.0%	7,410	100.0%	-14.5%
電子材料	2,001	23.1%	1,490	22.1%	1,490	20.1%	-25.5%
電子デバイス	2,091	24.1%	1,730	25.7%	1,730	23.3%	-17.3%
記録デバイス	3,347	38.6%	2,450	36.4%	2,450	33.1%	-26.8%
その他	1,224	14.2%	1,060	15.8%	1,060	14.3%	-13.4%
EPCOS グループ					680	9.2%	
営業利益	872	10.1%	-260	-3.9%	-380	-5.1%	
税引前利益	915	10.6%	-320	-4.8%	-460	-6.2%	
当期純利益	715	8.2%	-280	-4.2%	-420	-5.7%	
為替レート(U.S.\$=Yen)	114		99		100	*	

* 第4四半期の対米ドルと対ユーロ円平均レートは、各々90円、120円を想定しております。

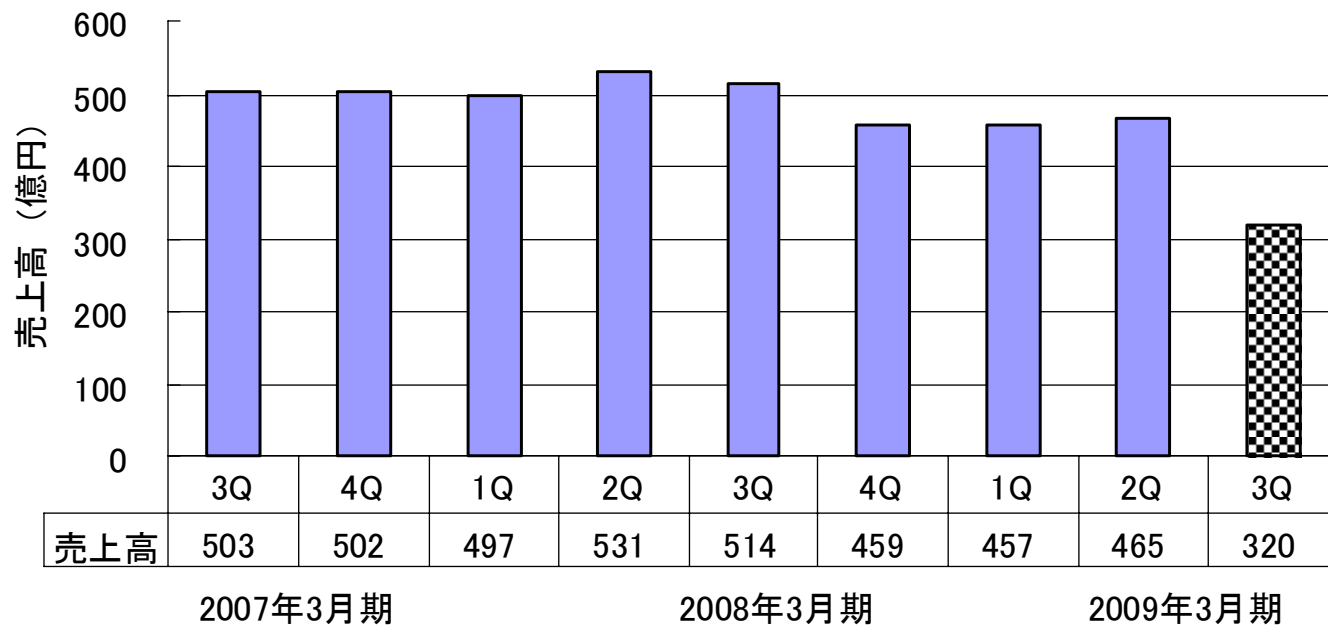
四半期 売上高と営業利益率推移



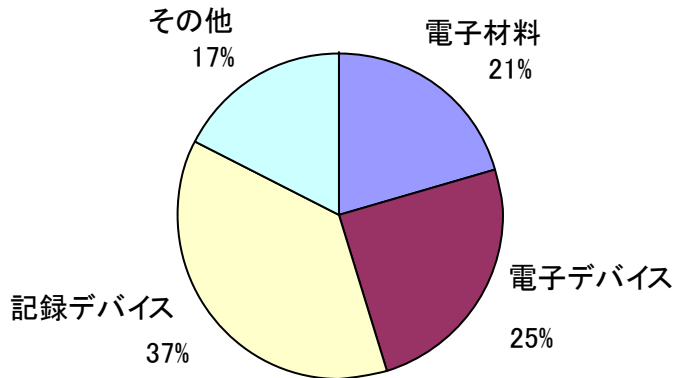
EPCOS group 除く



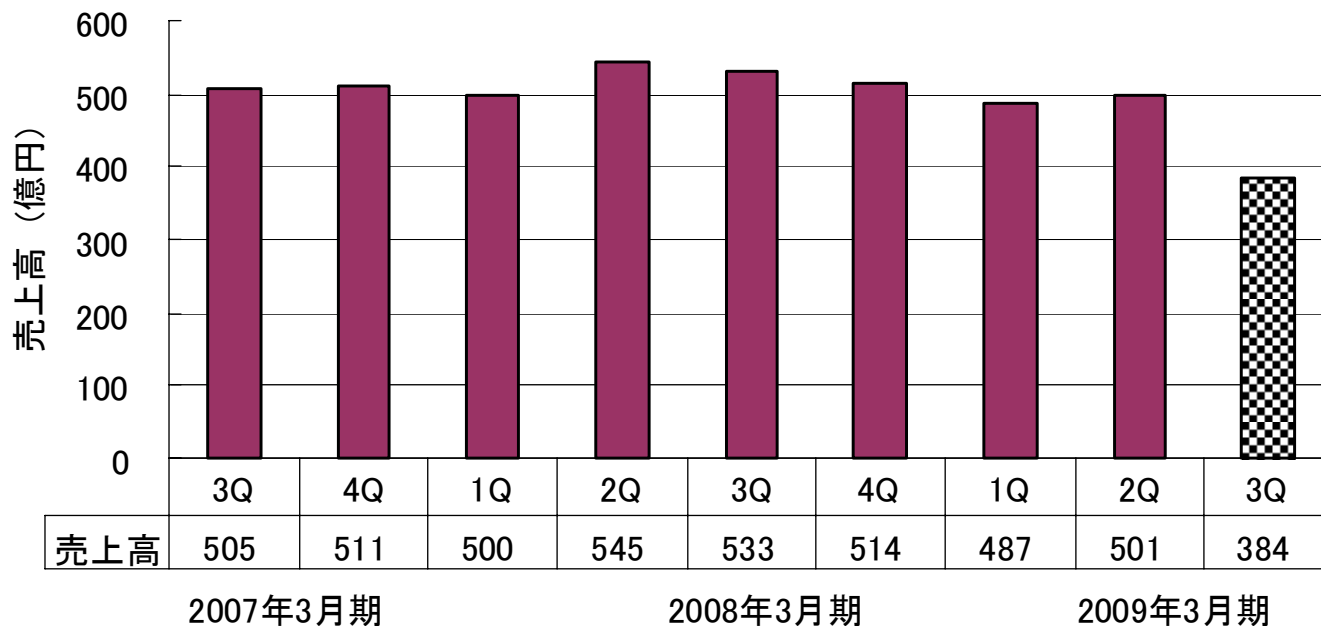
電子材料の売上高推移



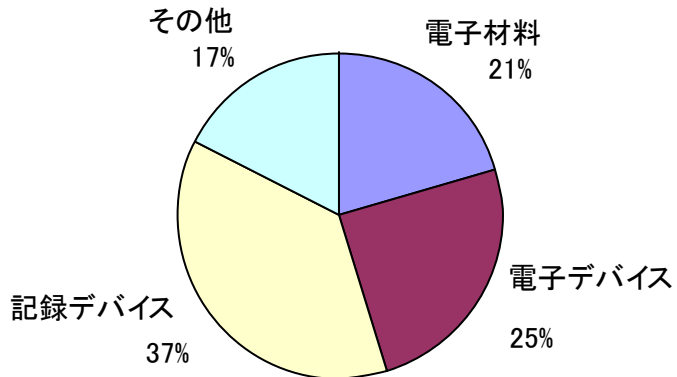
EPCOS group 除く



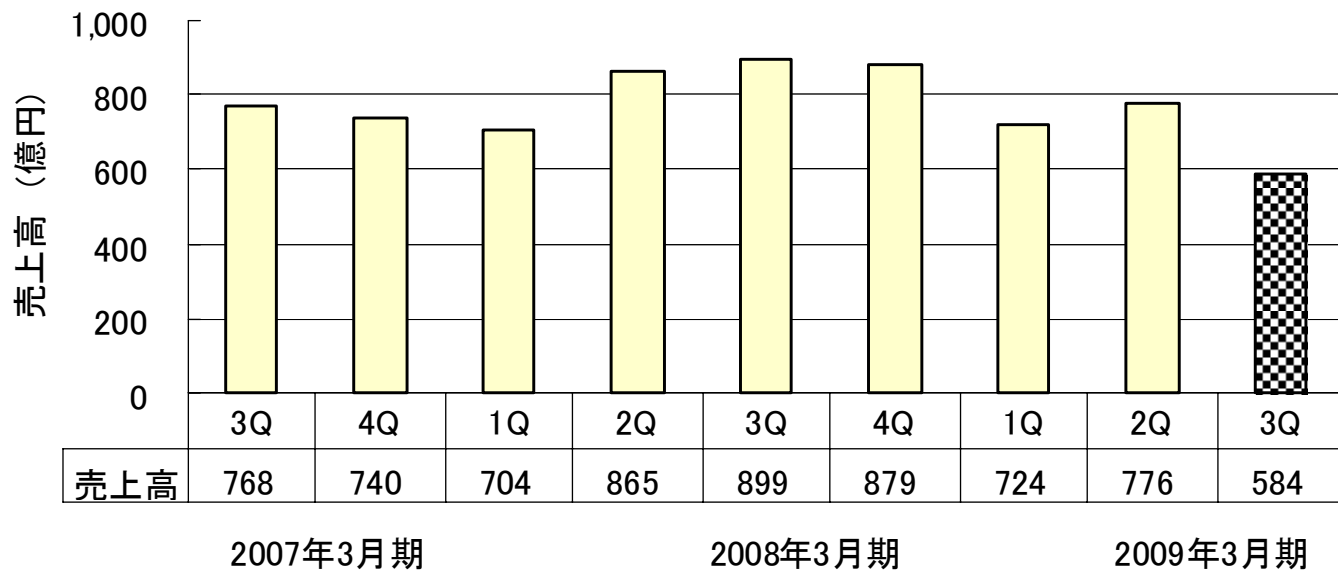
電子デバイスの売上高推移



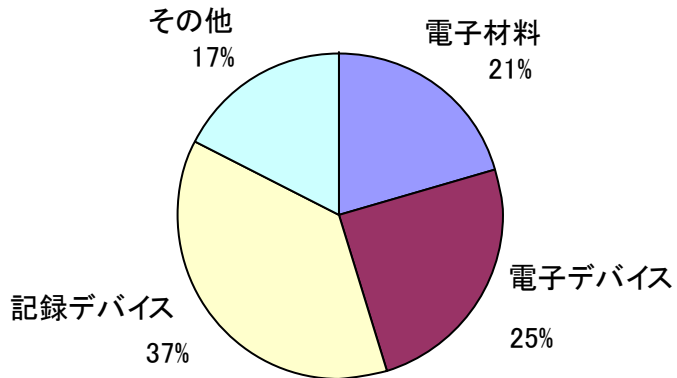
EPCOS group 除く



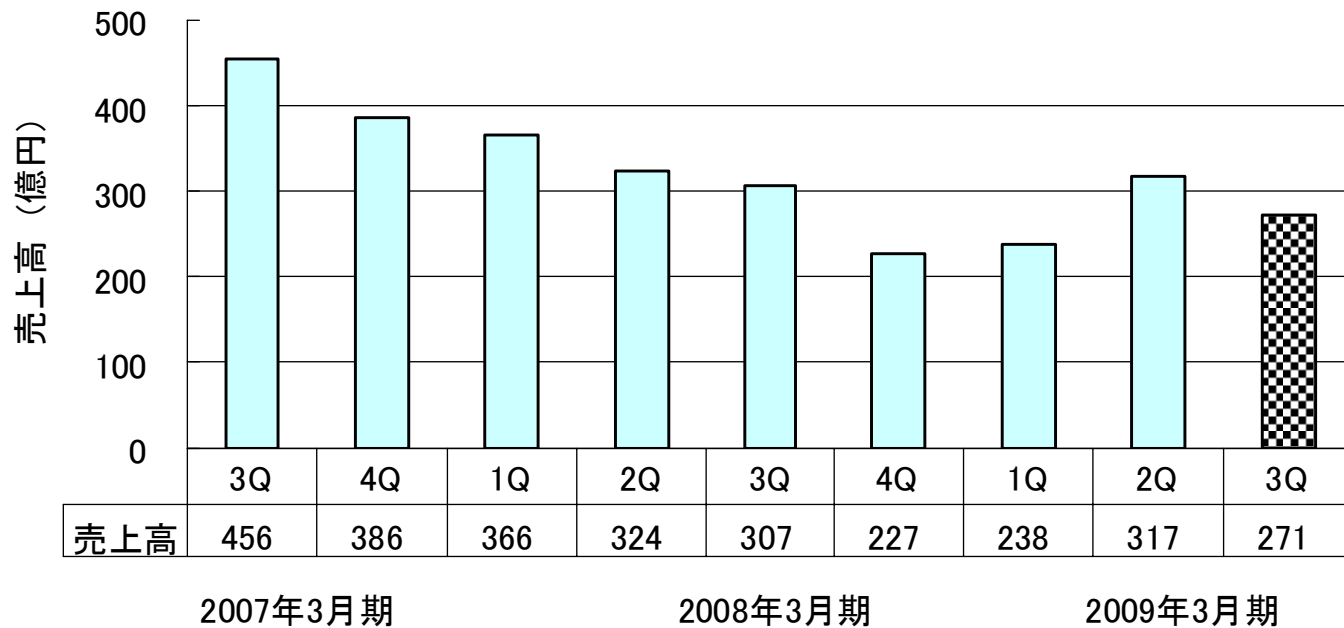
記録デバイスの売上高推移



EPCOS group 除く



その他の売上高推移





プレゼンテーション資料に関する注記

本資料では、業績の概略を把握していただく目的で、多くの数値は億円単位にて表示しております。百万円単位にて管理している原数値を丸めて表示しているため、本資料に表示されている合計額、差額などが1億円の桁において、不正確と見える場合があります。詳細な数値が必要な場合は、決算短信付属資料を参照していただきますようお願いいたします。