

2008年3月期 第3四半期

連結決算 補足資料

2008年1月31日

広報部

将来に関する記述についての注意事項

この資料には、当社または当社グループ（以下、TDKグループといいます。）に関する業績見通し、計画、方針、経営戦略、目標、予定、認識、評価等といった、将来に関する記述があります。これらの将来に関する記述は、TDKグループが、現在入手している情報に基づく予測、期待、想定、計画、認識、評価等を基礎として作成しているものであり、既知または未知のリスク、不確実性、その他の要因を含んでいるものです。従って、これらのリスク、不確実性、その他の要因による影響を受けることがあるため、TDKグループの将来の実績、経營業績、財務状態が、将来に関する記述に明示的または黙示的に示された内容と大幅に異なったものとなる恐れもあります。また、TDKグループはこの資料を発行した後は、法令の要件に服する場合を除き、将来に関する記述を更新または修正して公表する義務を負うものではありません。

TDKグループの主たる事業活動領域であるエレクトロニクス市場は常に急激な変化に晒されています。TDKグループに重大な影響を与え得る上記のリスク、不確実性、その他の要因の例として、技術の進化、需要、価格、金利、為替の変動、経済環境、競合条件の変化、法令の変更等があります。なお、かかるリスクや要因はこれらの事項に限られるものではありません。

設備投資額、減価償却費、研究開発費の実績と見通し

2008年1月31日

単位: 億円	2007年3月期 実績	2008年3月期 10/31時点 見通し	2008年3月期 1/31時点 見通し
設 備 投 資 額	704	750	750
減 価 償 却 費	653	700	700
研 究 開 発 費 (対売上高比率)	501 5.8%	530 6.1%	550 6.4%
<売上高>	8,620	8,650	8,650

通期業績の実績と見通し

2008年1月31日

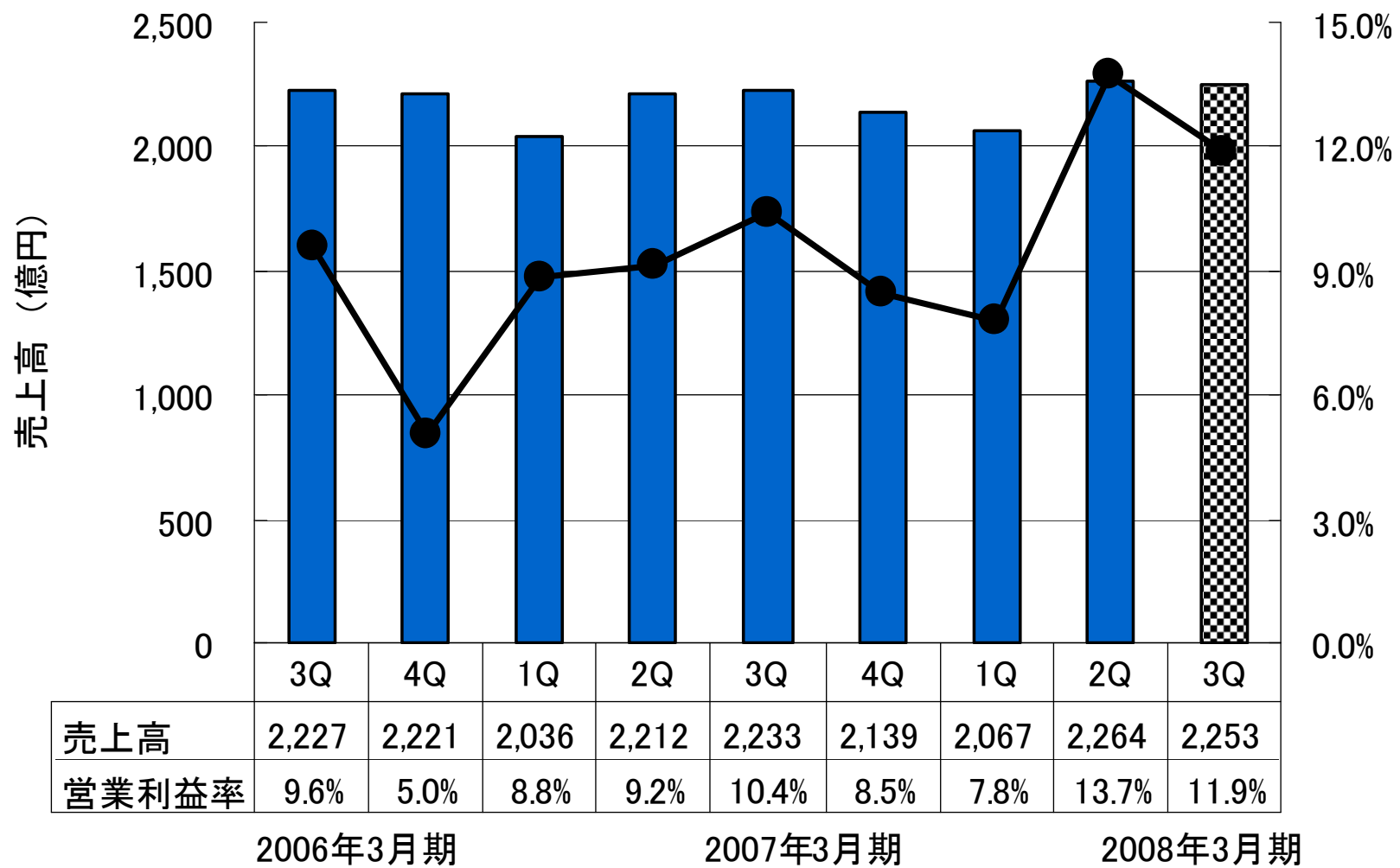
単位: 億円、%	2007年3月期 実績		2008年3月期 10/31時点 見通し		2008年3月期 1/31時点 見通し		前期比伸び率
	(億円)	(%)	(億円)	(%)	(億円)	(%)	
売上高	8,620	100.0%	8,650	100.0%	8,650	100.0%	0.3%
電子素材部品部門	7,588	88.0%	8,170	94.5%	8,160	94.3%	7.5%
電子材料	1,992	23.1%	2,130	24.6%	2,030	23.5%	1.9%
電子デバイス	1,982	23.0%	2,150	24.9%	2,130	24.6%	7.5%
記録デバイス	3,048	35.4%	3,160	36.5%	3,200	37.0%	5.0%
その他電子部品	566	6.5%	730	8.5%	800	9.2%	41.5%
記録メディア製品部門	1,032	12.0%	480	5.5%	490	5.7%	-52.5%
営業利益	796	9.2%	900	10.4%	900	10.4%	13.1%
税引前利益	887	10.3%	960	11.1%	960	11.1%	8.3%
当期純利益	701	8.1%	720	8.3%	720	8.3%	2.7%
為替レート(U.S.\$=Yen)	117		115		115	*	

* 当期第4四半期の平均為替レートは対米ドル110円を想定

2008年3月期 第3四半期(2008年1月31日)

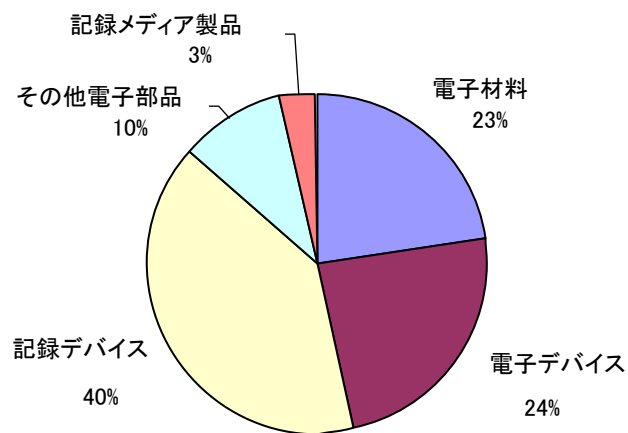
4

四半期 売上高と営業利益率推移

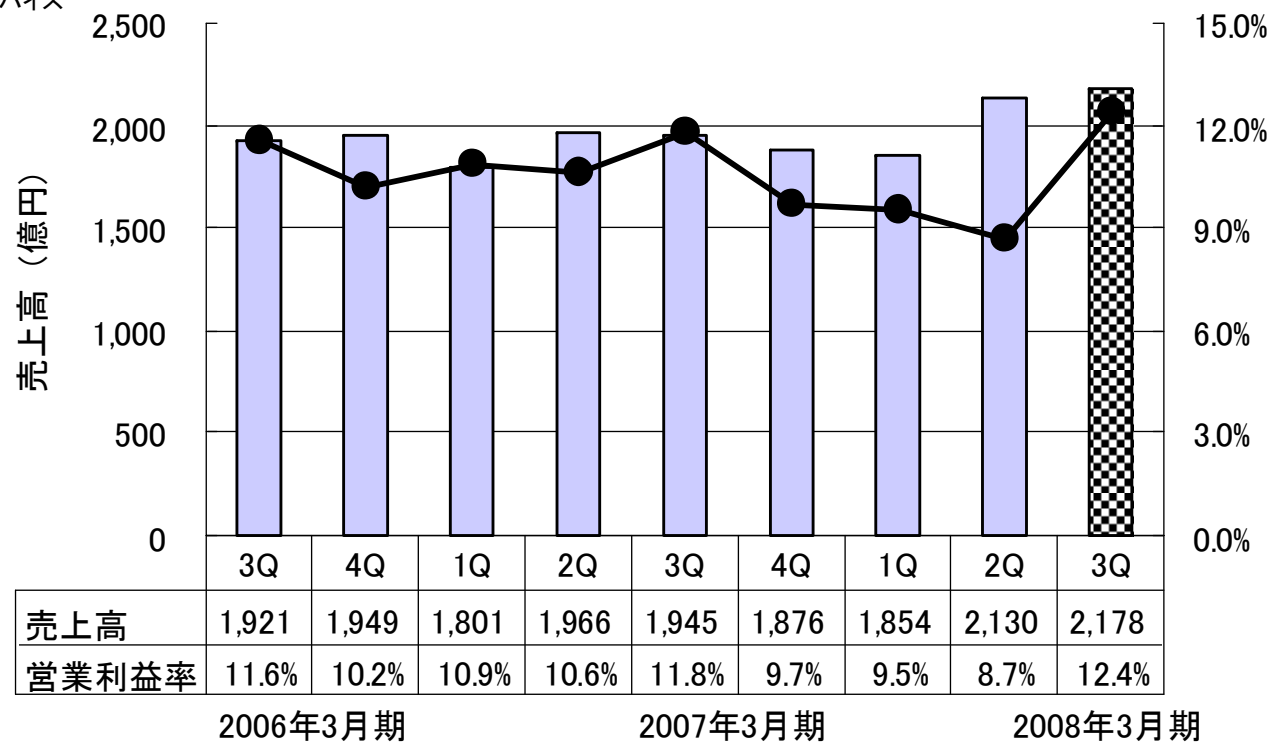


2008年3月期 第3四半期(2008年1月31日)

製品別売上高構成比(2008年3月期第3四半期)

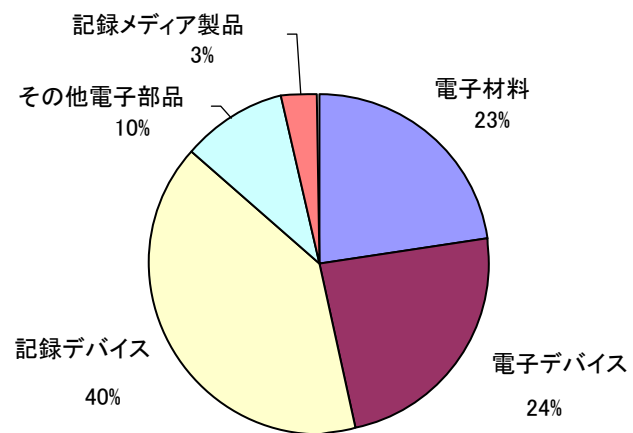


電子素材部品部門の売上高と営業利益率推移

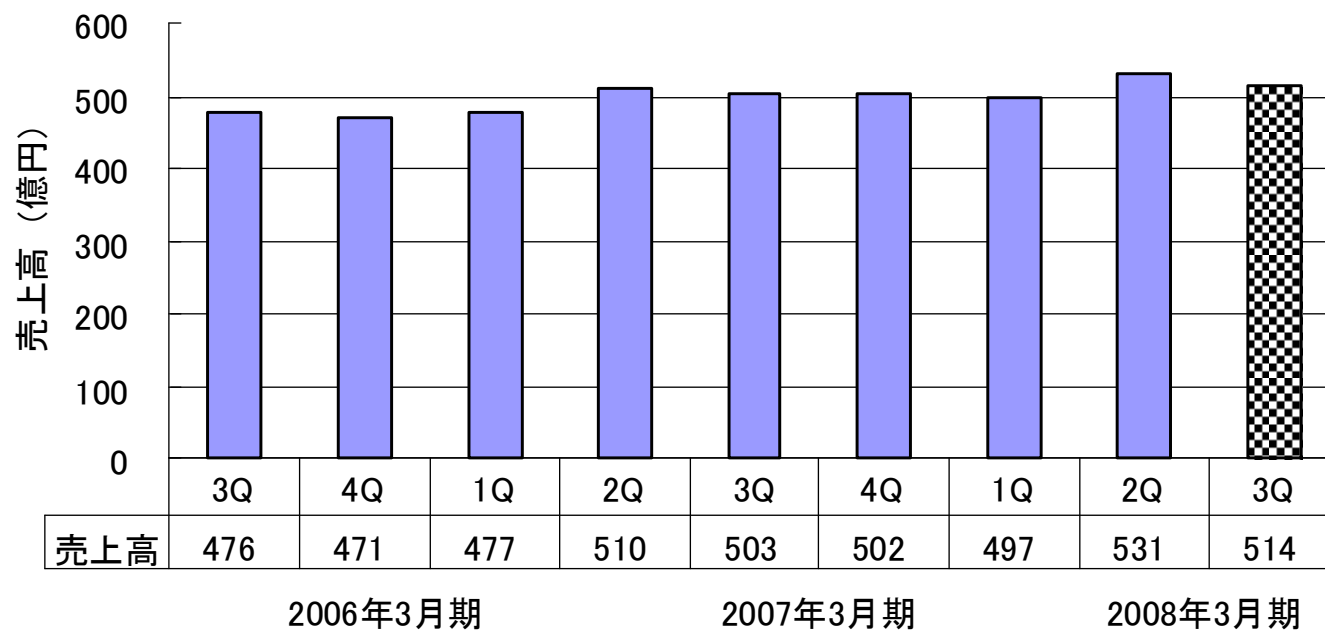


2008年3月期 第3四半期(2008年1月31日)

製品別売上高構成比(2008年3月期第3四半期)

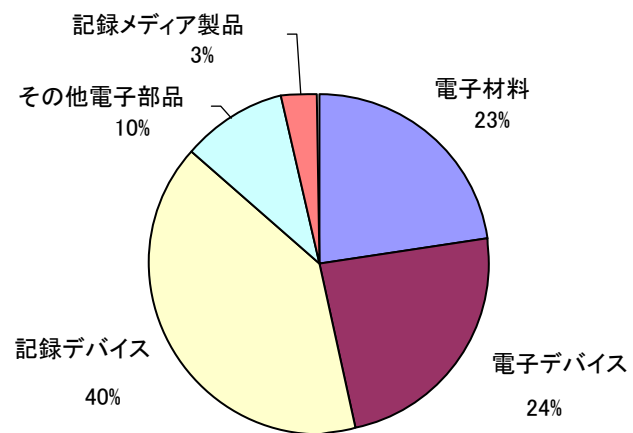


電子材料の売上高推移

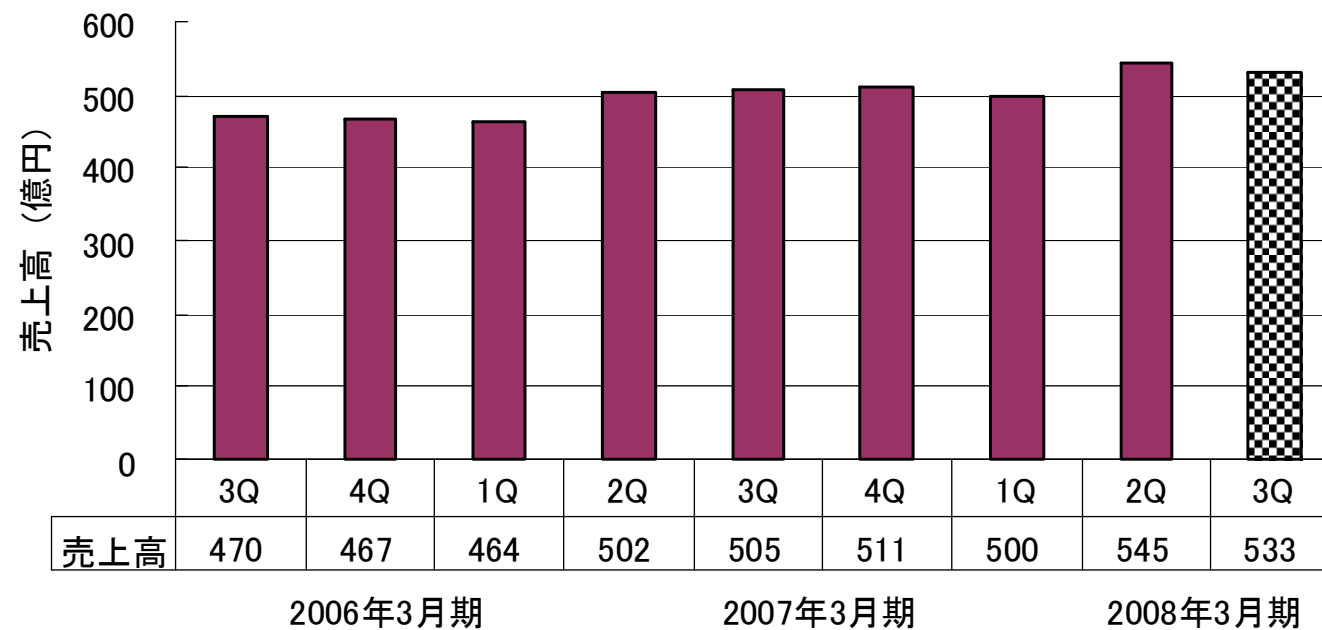


2008年3月期 第3四半期(2008年1月31日)

製品別売上高構成比(2008年3月期第3四半期)

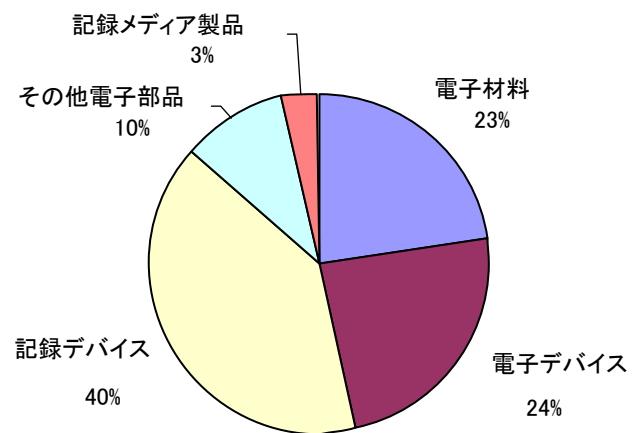


電子デバイスの売上高推移

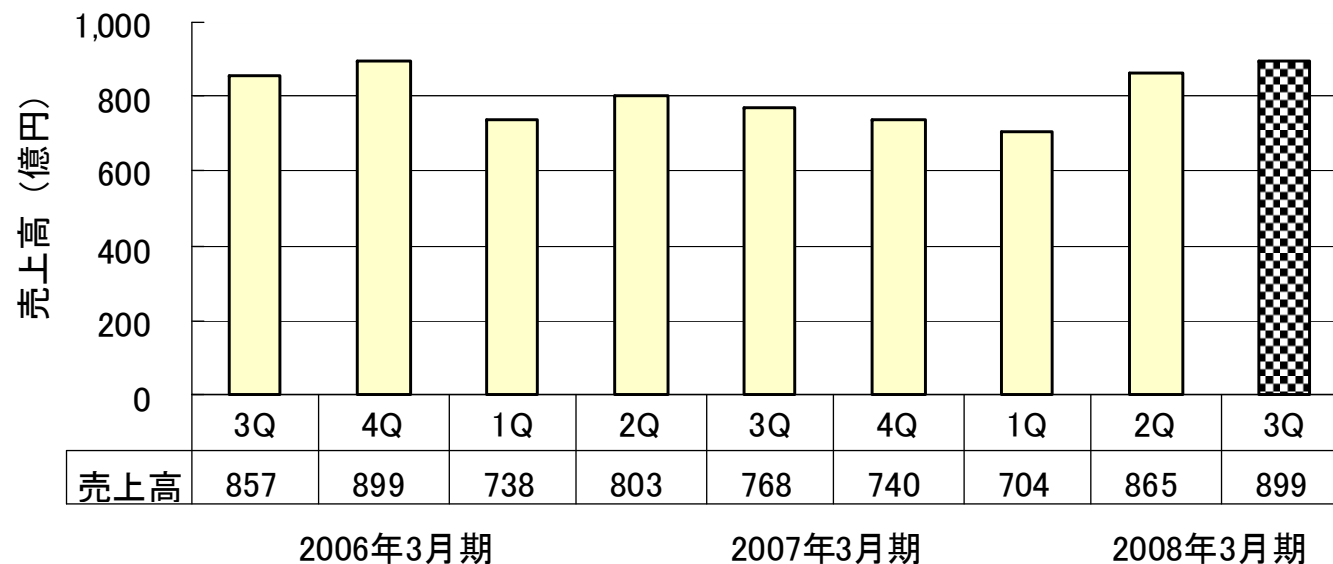


2008年3月期 第3四半期(2008年1月31日)

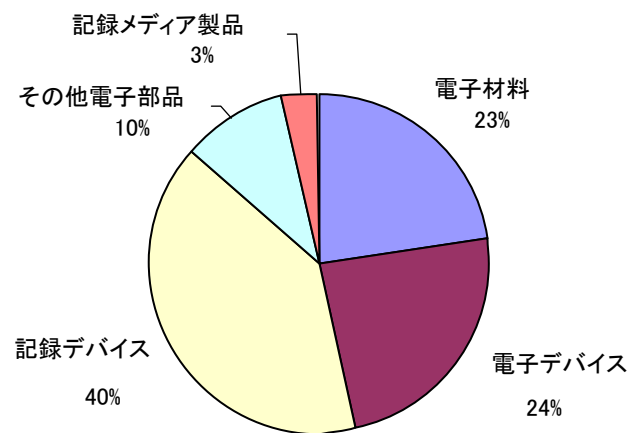
製品別売上高構成比(2008年3月期第3四半期)



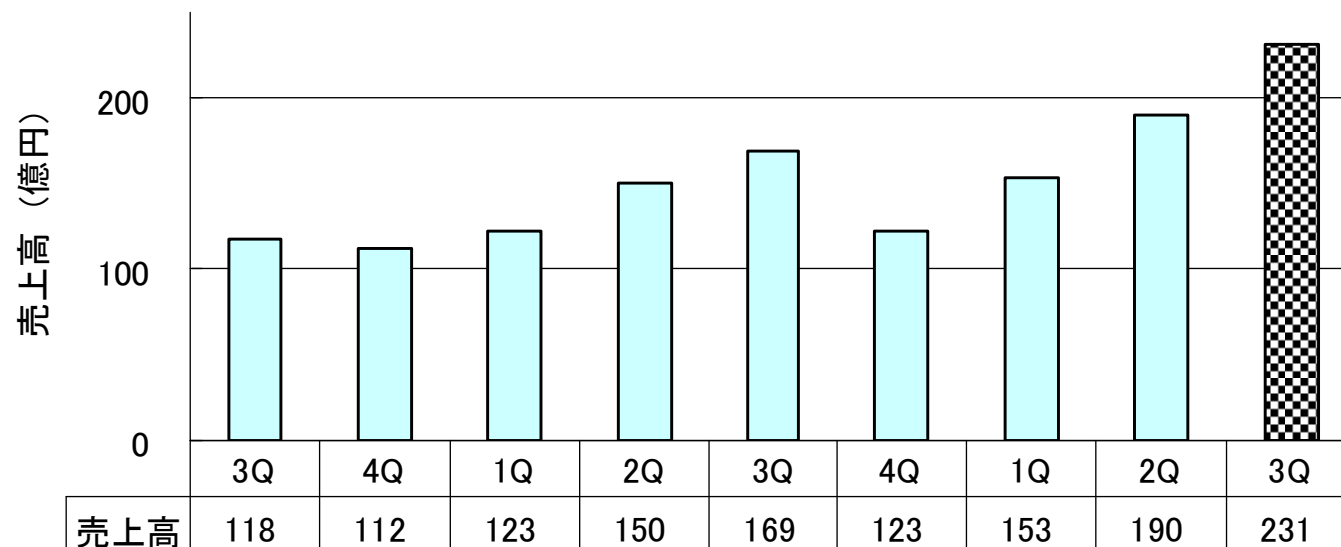
記録デバイスの売上高推移



製品別売上高構成比(2008年3月期第3四半期)



その他電子部品の売上高推移



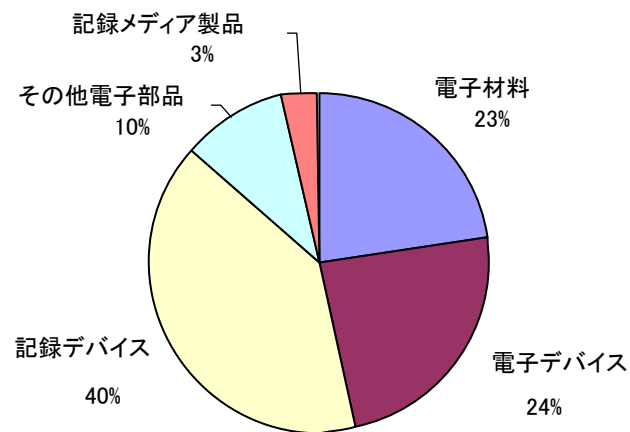
2006年3月期

2007年3月期

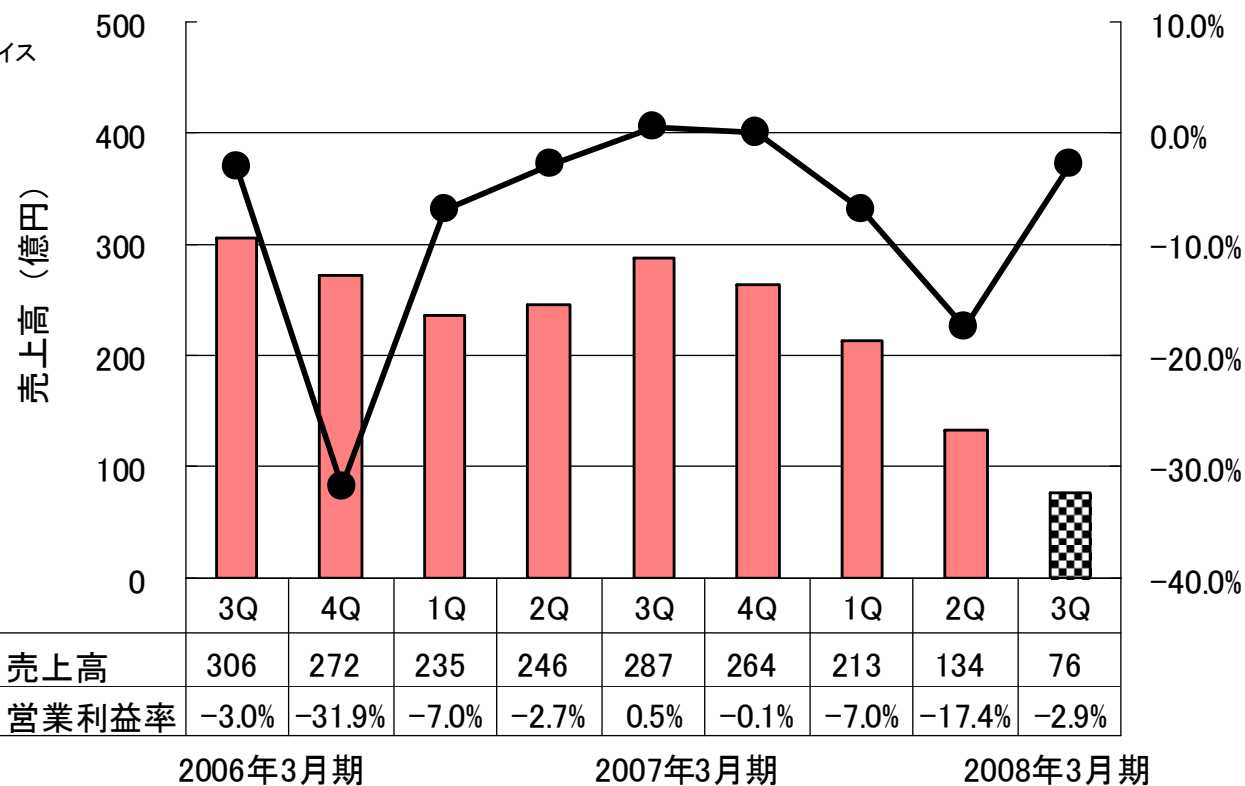
2008年3月期

2008年3月期 第3四半期(2008年1月31日)

製品別売上高構成比(2008年3月期第3四半期)



記録メディア製品部門の売上高と営業利益率推移



2008年3月期 2Q
記録メディア
販売事業譲渡益
149.22億円を控除



プレゼンテーション資料に関する注記

本資料では、業績の概略を把握していただく目的で、多くの数値は億円単位にて表示しております。百万円単位にて管理している原数値を丸めて表示しているため、本資料に表示されている合計額、差額などが1億円の桁において、不正確と見える場合があります。詳細な数値が必要な場合は、決算短信付属資料を参照していただきますようお願いいたします。