

2007年3月期 第3四半期
連結決算 補足資料

2007年1月30日

広報部

将来に関する記述についての注意事項

この資料には、当社または当社グループ(以下、TDKグループといたします。)に関する業績見通し、計画、方針、経営戦略、目標、予定、認識、評価などといった、将来に関する記述が記載されています。これらの将来に関する記述は、TDKグループが、現在入手している情報に基づく予測、期待、想定、計画、認識、評価等を基礎として作成しているものであり、既知または未知のリスク、不確実性、その他の要因を含んでいるものです。従って、これらのリスク、不確実性、その他の要因による影響を受けることがあるため、TDKグループの将来の実績、経營業績、財務状態が、将来に関する記述に明示的または黙示的に示された内容と大幅に異なったものとなる恐れもあります。また、TDKグループはこの資料を発行した後は、法令の要件に服する場合を除き、将来に関する記述を更新または修正して公表する義務を負うものではありません。

TDKグループの主たる事業活動領域であるエレクトロニクス市場は常に急激な変化に晒されています。TDKグループに重大な影響を与え得る上記のリスク、不確実性、その他の要因の例として、技術の進化、需要、価格、金利、為替の変動、経済環境、競合条件の変化、法令の変更などがあります。なお、かかるリスクや要因はこれらの事項に限られるものではありません。

設備投資額、減価償却費、研究開発費の実績と見通し

2007年1月30日

単位:億円	2006年3月期 実績	2007年3月期 10/30時点 見通し	2007年3月期 1/30時点 見通し
設備投資額	739	700	700
減価償却費	585	620	620
研究開発費 (対売上高比率)	455 5.7%	470 5.7%	470 5.5%
<売上高>	7,952	8,200	8,530

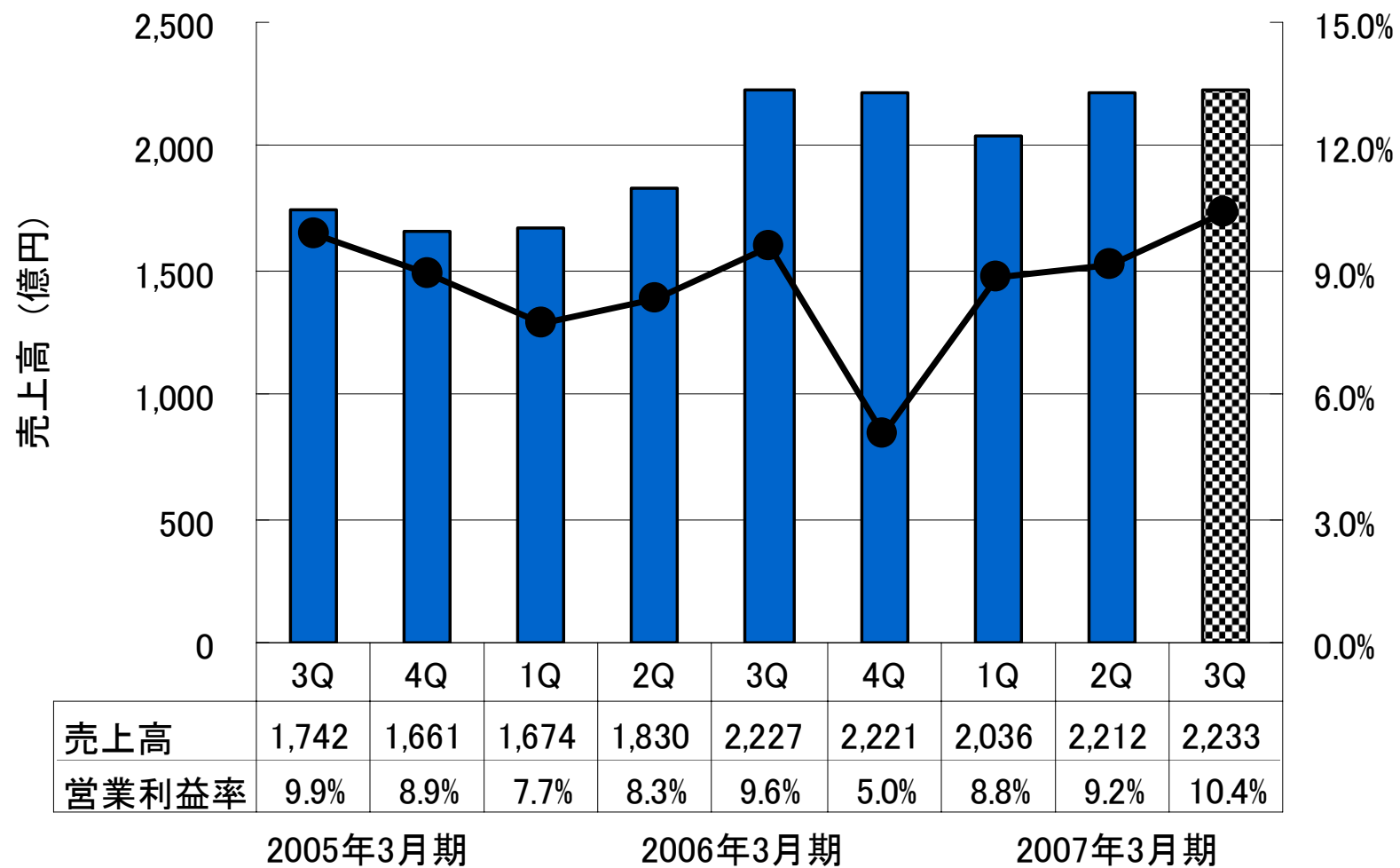
通期業績の実績と見通し

2007年1月30日

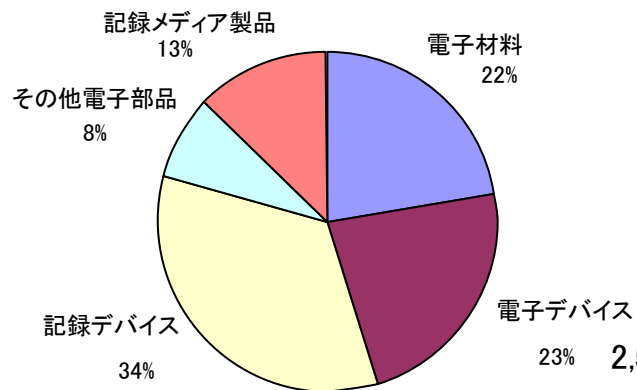
単位:億円、%	2006年3月期 実績		2007年3月期 10/30時点 見通し		2007年3月期 1/30時点 見通し		前期比伸び率
	(億円)	(%)	(億円)	(%)	(億円)	(%)	
売上高	7,952	100.0%	8,200	100.0%	8,530	100.0%	7.3%
電子素材部品部門	<i>6,878</i>	<i>86.5%</i>	<i>7,180</i>	<i>87.6%</i>	<i>7,510</i>	<i>88.0%</i>	<i>9.2%</i>
電子材料	<i>1,808</i>	<i>22.7%</i>	<i>1,950</i>	<i>23.8%</i>	<i>1,950</i>	<i>22.9%</i>	<i>7.9%</i>
電子デバイス	<i>1,547</i>	<i>19.5%</i>	<i>1,900</i>	<i>23.2%</i>	<i>1,950</i>	<i>22.9%</i>	<i>26.1%</i>
記録デバイス	<i>3,159</i>	<i>39.7%</i>	<i>2,930</i>	<i>35.7%</i>	<i>3,020</i>	<i>35.4%</i>	<i>-4.4%</i>
その他電子部品	<i>364</i>	<i>4.6%</i>	<i>400</i>	<i>4.9%</i>	<i>590</i>	<i>6.8%</i>	<i>62.2%</i>
記録メディア製品部門	<i>1,074</i>	<i>13.5%</i>	<i>1,020</i>	<i>12.4%</i>	<i>1,020</i>	<i>12.0%</i>	<i>-5.1%</i>
営業利益	605	7.6%	820	10.0%	820	9.6%	35.5%
税引前利益	661	8.3%	880	10.7%	880	10.3%	33.1%
当期純利益	441	5.5%	610	7.4%	630	7.4%	42.9%
為替レート(U.S.\$=Yen)	113		113		117		

第4四半期の対米ドル円平均レートは、118円を想定

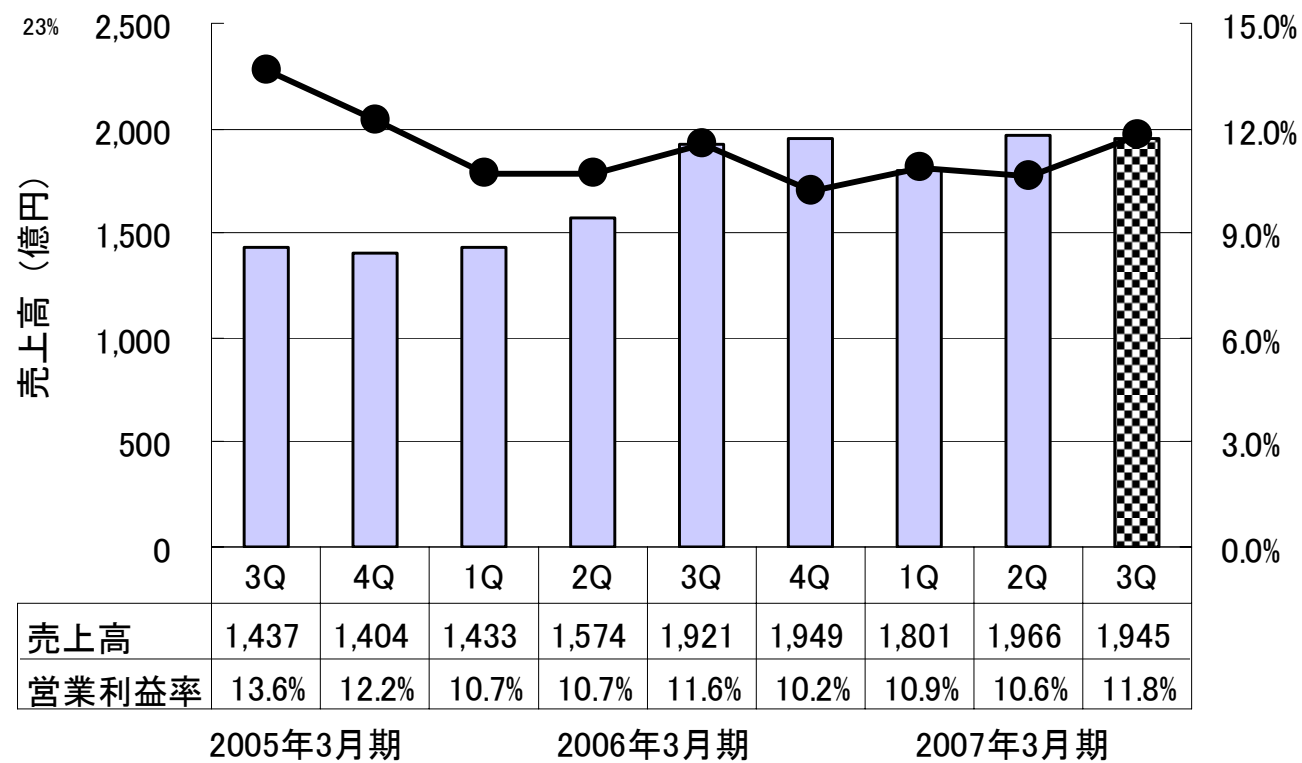
四半期 売上高と営業利益率推移



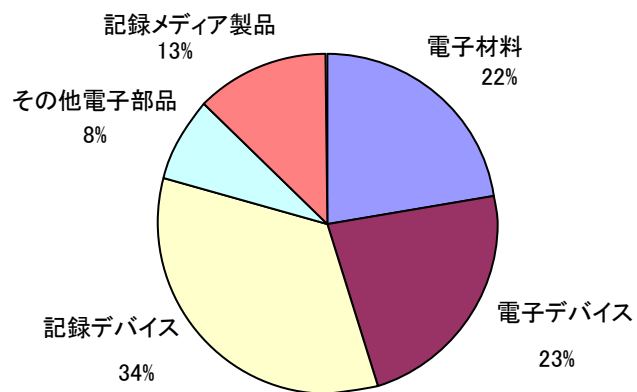
製品別売上高構成比(2007年3月期第3四半期)



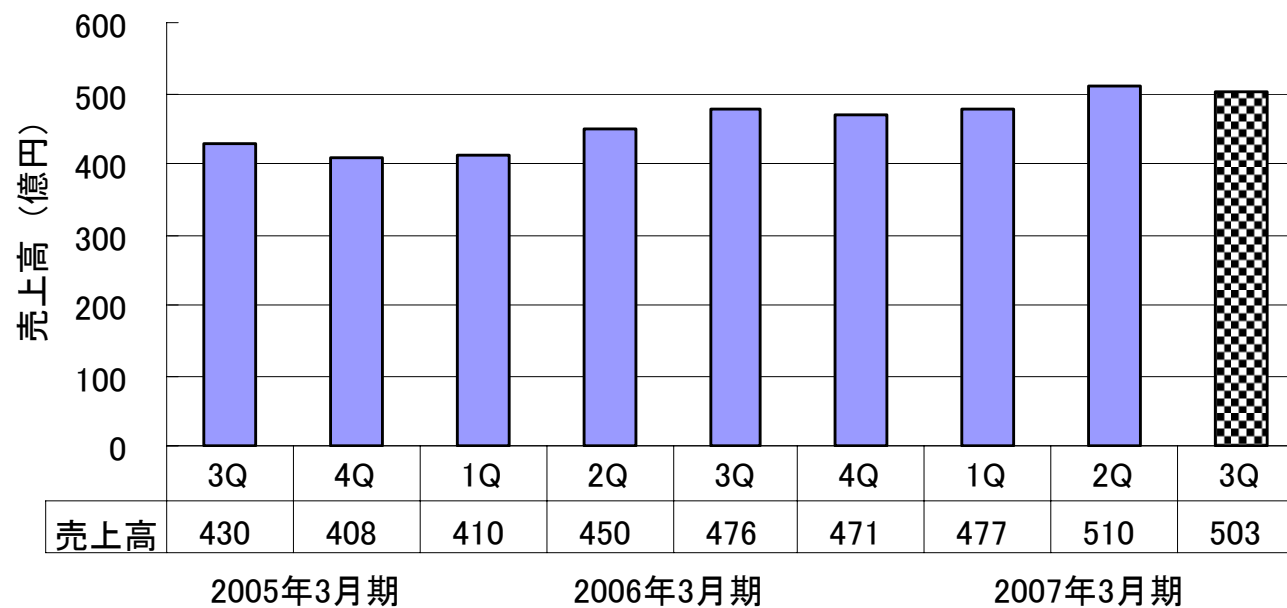
電子素材部品部門の売上高と営業利益率推移



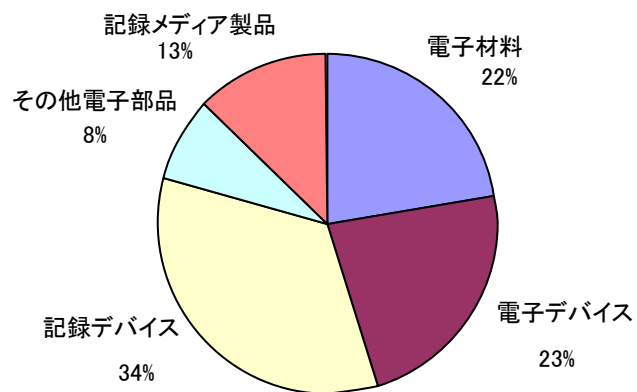
製品別売上高構成比(2007年3月期第3四半期)



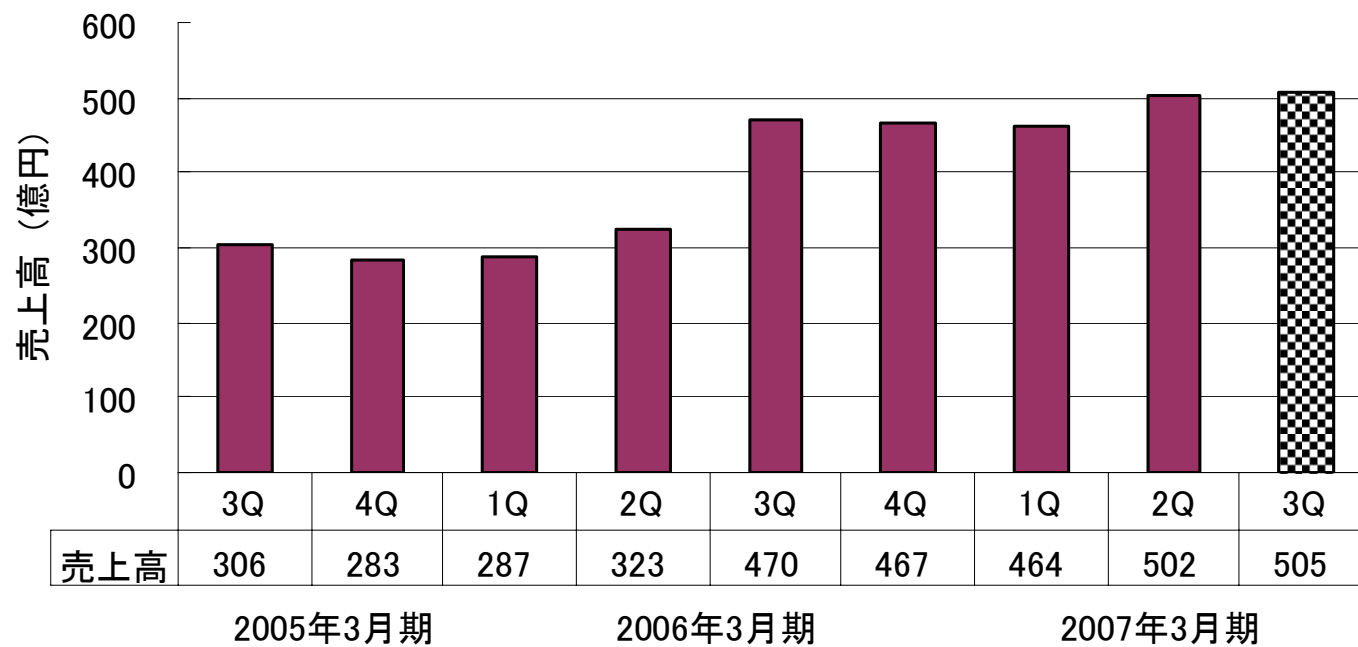
電子材料の売上高推移



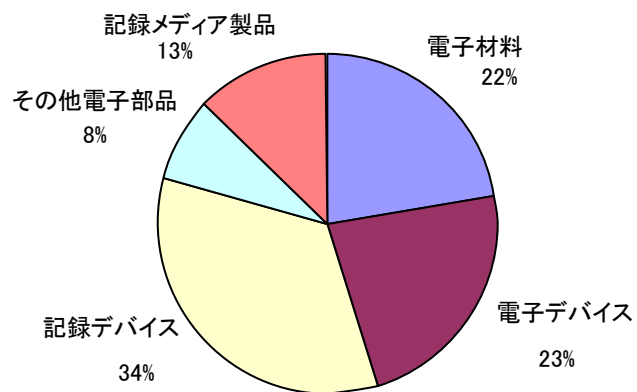
製品別売上高構成比(2007年3月期第3四半期)



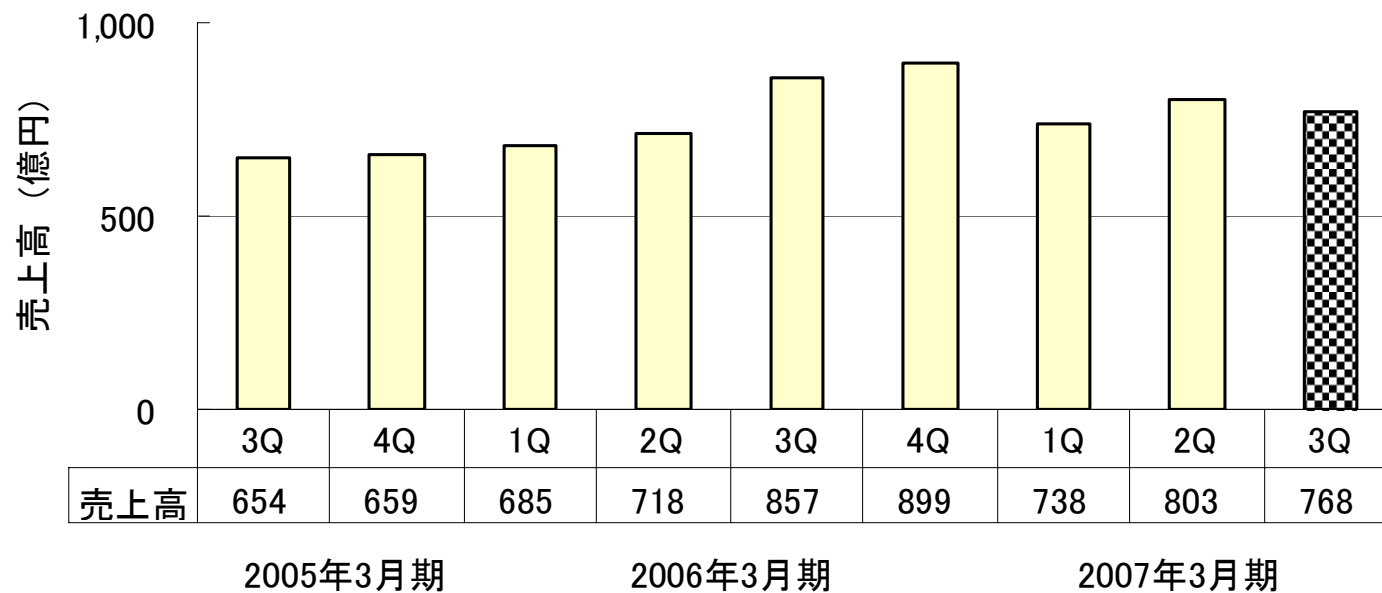
電子デバイスの売上高推移



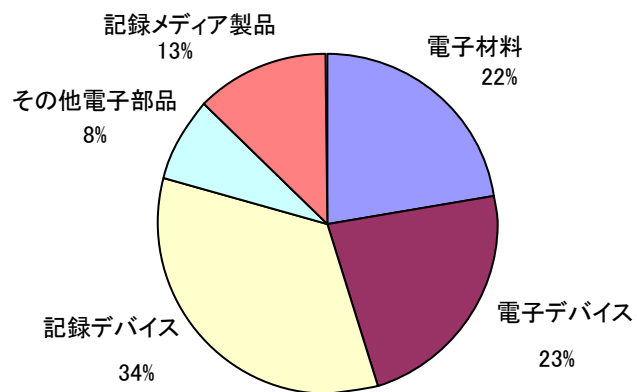
製品別売上高構成比(2007年3月期第3四半期)



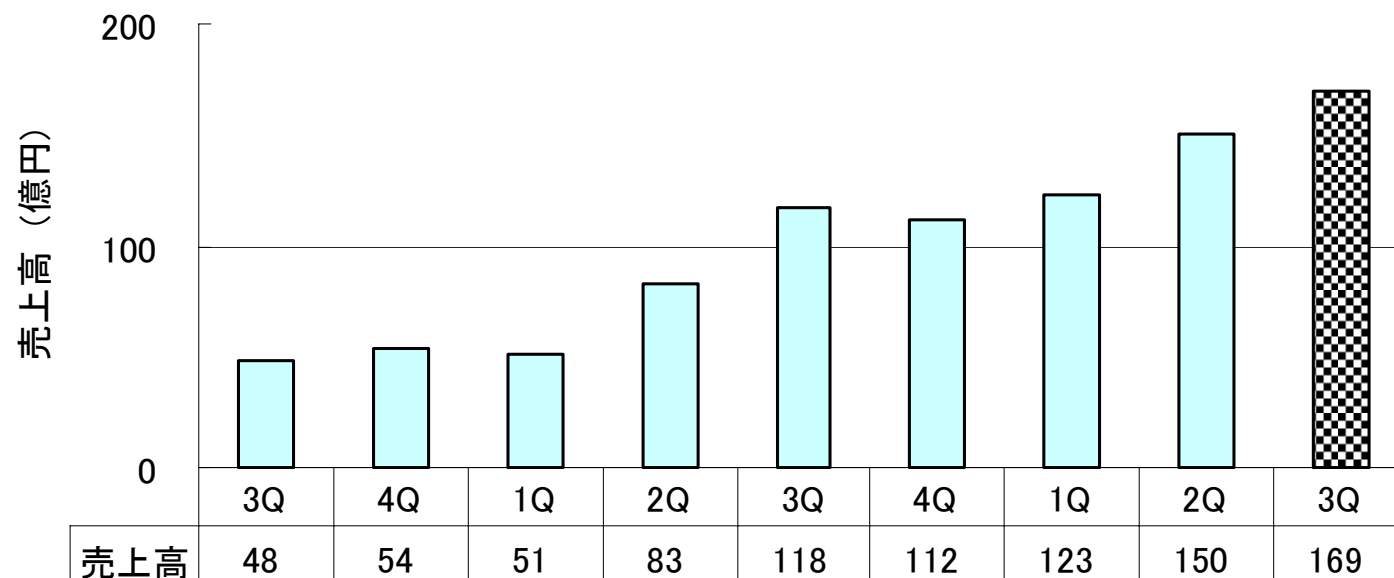
記録デバイスの売上高推移



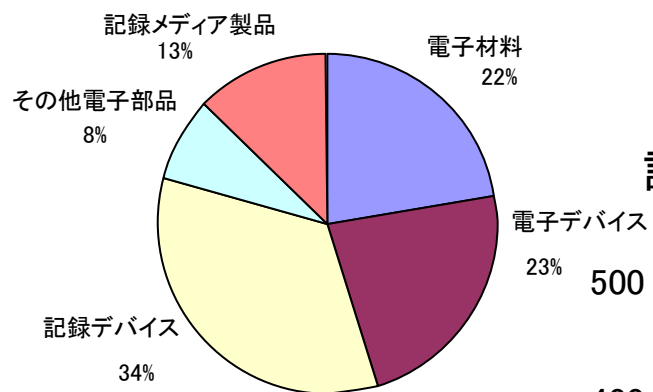
製品別売上高構成比(2007年3月期第3四半期)



その他電子部品の売上高推移



製品別売上高構成比(2007年3月期第3四半期)



記録メディア製品部門の売上高と営業利益率推移

