

2007年3月期 第1四半期
連結決算 補足資料

2006年7月27日

広報部

将来に関する記述についての注意事項

この資料には、当社または当社グループ(以下、TDKグループ、といいます。)に関する業績見通し、計画、方針、経営戦略、目標、予定、認識、評価などといった、将来に関する記述が記載されています。これらの将来に関する記述は、TDKグループが、現在入手している情報に基づく予測、期待、想定、計画、認識、評価等を基礎として作成しているものであり、既知または未知のリスク、不確実性、その他の要因を含んでいるものです。従って、これらのリスク、不確実性、その他の要因による影響を受けることがあるため、TDKグループの将来の実績、経營業績、財務状態が、将来に関する記述に明示的または黙示的に示された内容と大幅に異なったものとなる恐れもあります。また、TDKグループはこの資料を発行した後は、将来に関する記述を更新または修正して公表する義務を負うものではありません。

TDKグループの主たる事業活動領域であるエレクトロニクス市場は常に急激な変化に晒されています。TDKグループに重大な影響を与え得る上記のリスク、不確実性、その他の要因の例として、技術の進化、需要、価格、金利、為替の変動、および経済環境、競合条件、法令の変化などがあります。なお、かかるリスクや要因はこれらの事項に限られるものではありません。

2007年3月期 第1四半期 分野別売上高

(電子素材部品部門)

			構成比	増減要因
情報家電分野	前年同期比	17% 増	67 %	ストレージ機器, AV/ゲーム 向けの増加
高速大容量ネットワーク分野	前年同期比	24% 増	8 %	通信向け増加
自動車分野	前年同期比	9% 増	9 %	電装向け増加
その他	前年同期比	18% 増	16 %	産業機器、部品向け増加

電子素材部品 を 100としたときの構成比 (ラムダパワーを除く)

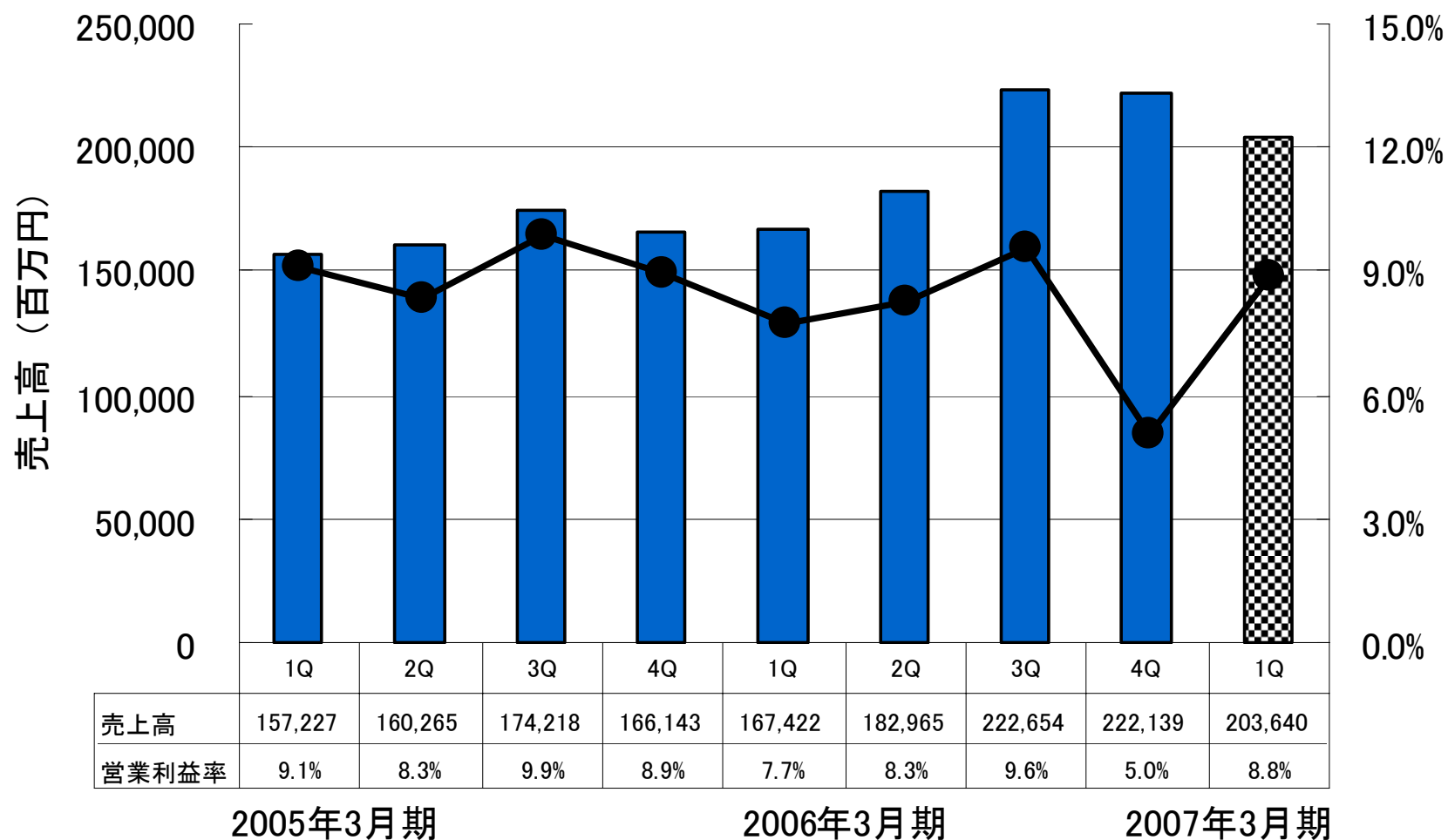
設備投資額、減価償却費、研究開発費の実績と見通し

単位：億円	2006年3月期 実績	2007年3月期 4/27時点 見通し	2007年3月期 7/27時点 見通し
設備投資額	739	700	700
減価償却費	585	620	620
研究開発費	455	470	470
(対売上高比率)	5.7%	5.7%	5.7%
<売上高>	7,952	8,200	8,200

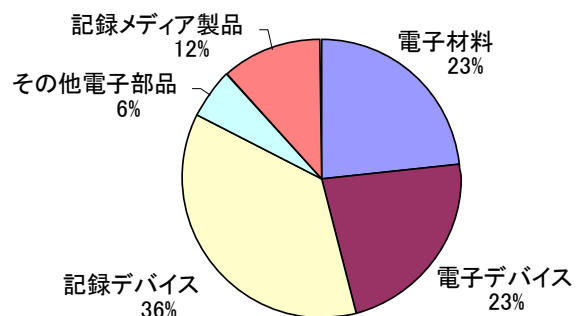
通期業績の実績と見通し

単位: 百万円、%	2006年3月期 実績		2007年3月期 4/27時点 見通し		2007年3月期 7/27時点 見通し		前期比 伸び率
	(百万円)	(%)	(百万円)	(%)	(百万円)	(%)	
売上高	795,180	100.0%	820,000	100.0%	820,000	100.0%	3.1%
電子素材部品部門	687,750	86.5%	718,000	87.6%	718,000	87.6%	4.4%
電子材料	180,766	22.7%	198,300	24.2%	196,700	24.0%	8.8%
電子デバイス	154,680	19.5%	195,600	23.9%	191,700	23.4%	23.9%
記録デバイス	315,928	39.7%	282,700	34.5%	289,000	35.2%	-8.5%
その他電子部品	36,376	4.6%	41,400	5.0%	40,600	5.0%	11.6%
記録メディア製品部門	107,430	13.5%	102,000	12.4%	102,000	12.4%	-5.1%
営業利益	60,523	7.6%	82,000	10.0%	82,000	10.0%	35.5%
税引前利益	66,103	8.3%	88,000	10.7%	88,000	10.7%	33.1%
当期純利益	44,101	5.5%	61,000	7.4%	61,000	7.4%	38.3%
為替レート(JPY/U.S.\$)	113		110		111		

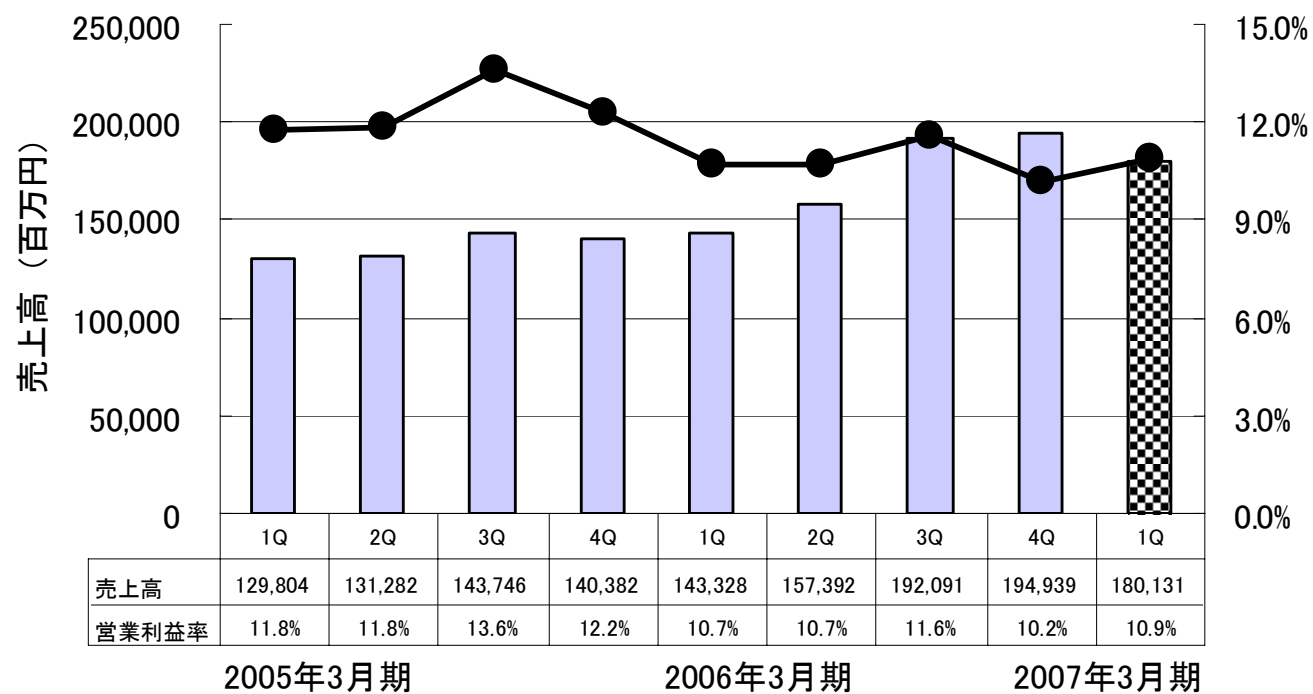
売上高と営業利益率推移



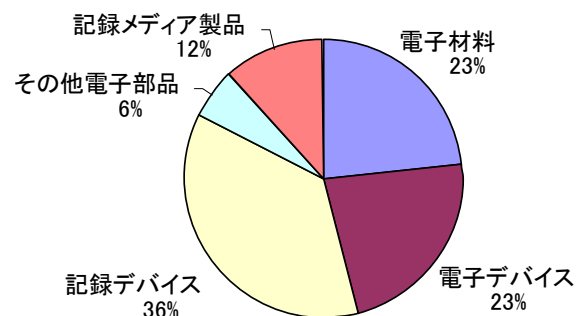
製品別売上高構成比(2007年3月期第1四半期)



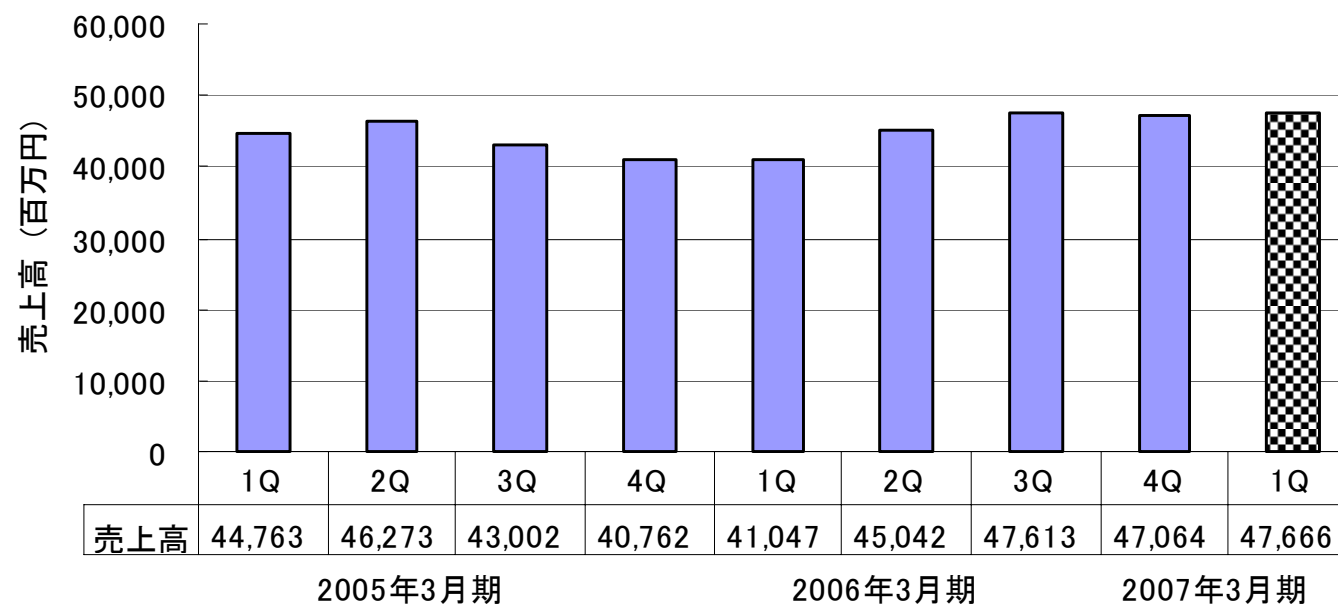
電子素材部品部門の売上高と営業利益率推移



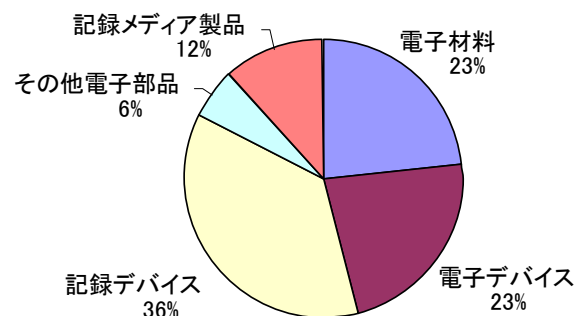
製品別売上高構成比(2007年3月期第1四半期)



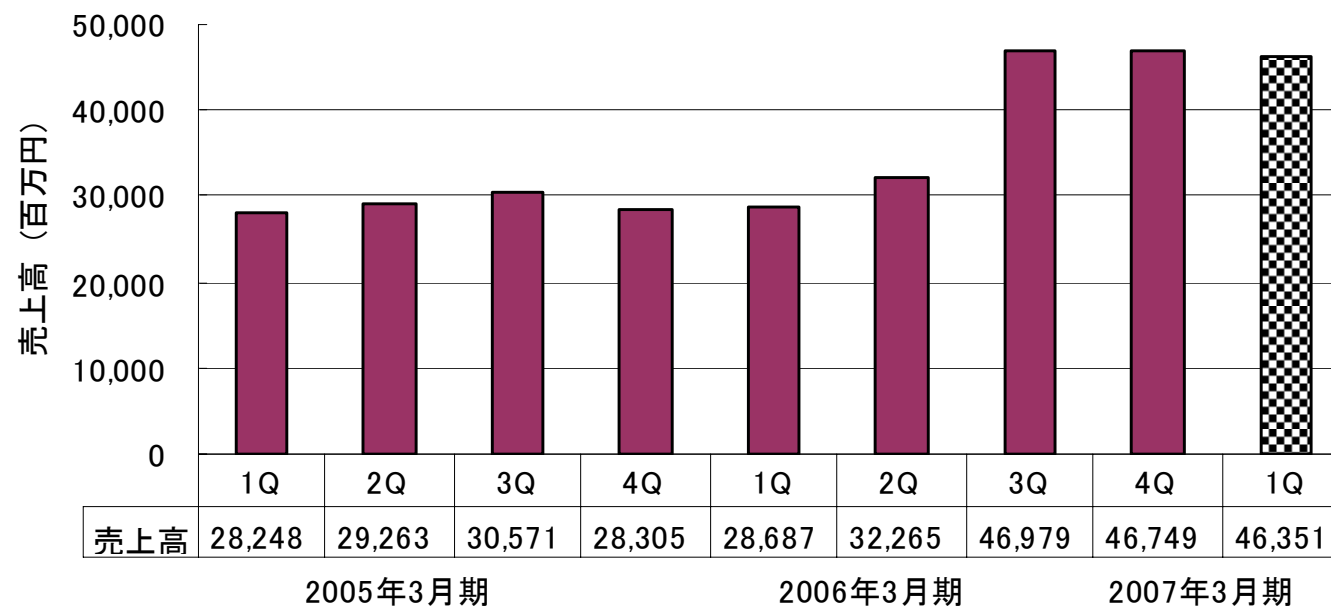
電子材料の売上高推移



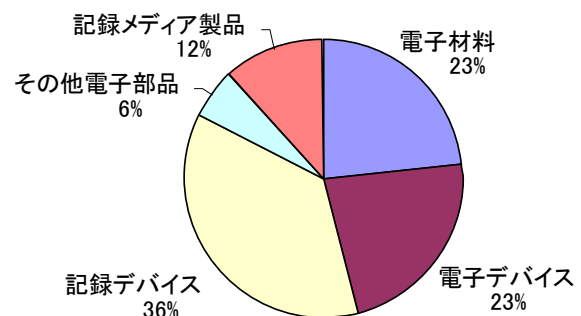
製品別売上高構成比(2007年3月期第1四半期)



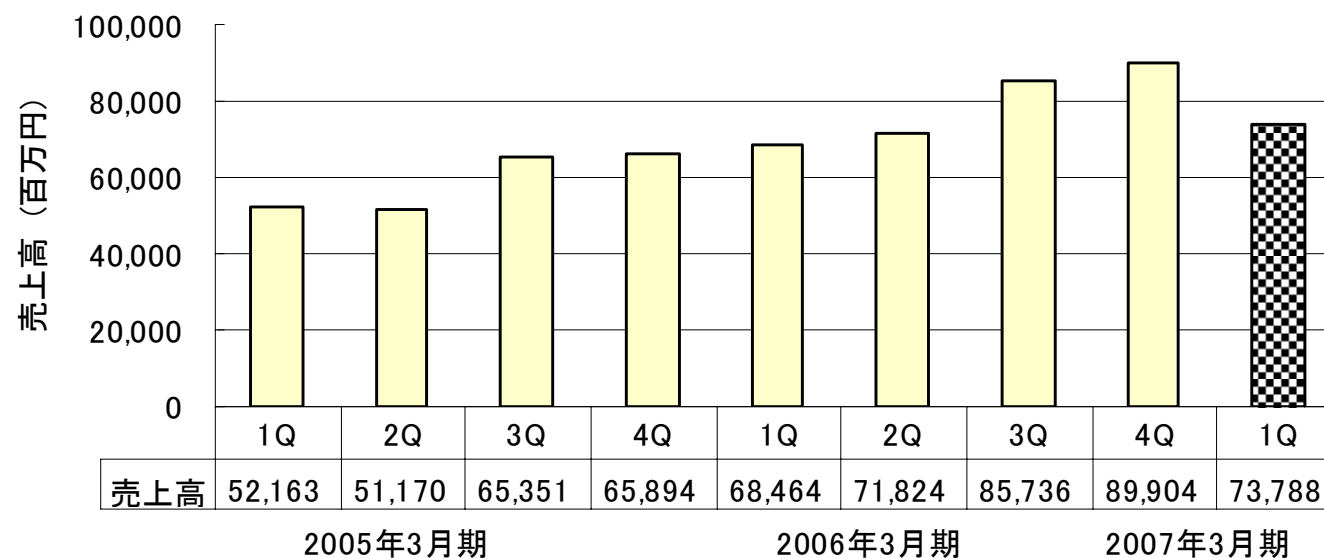
電子デバイスの売上高推移



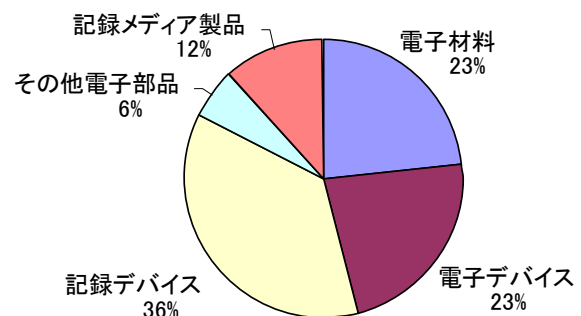
製品別売上高構成比(2007年3月期第1四半期)



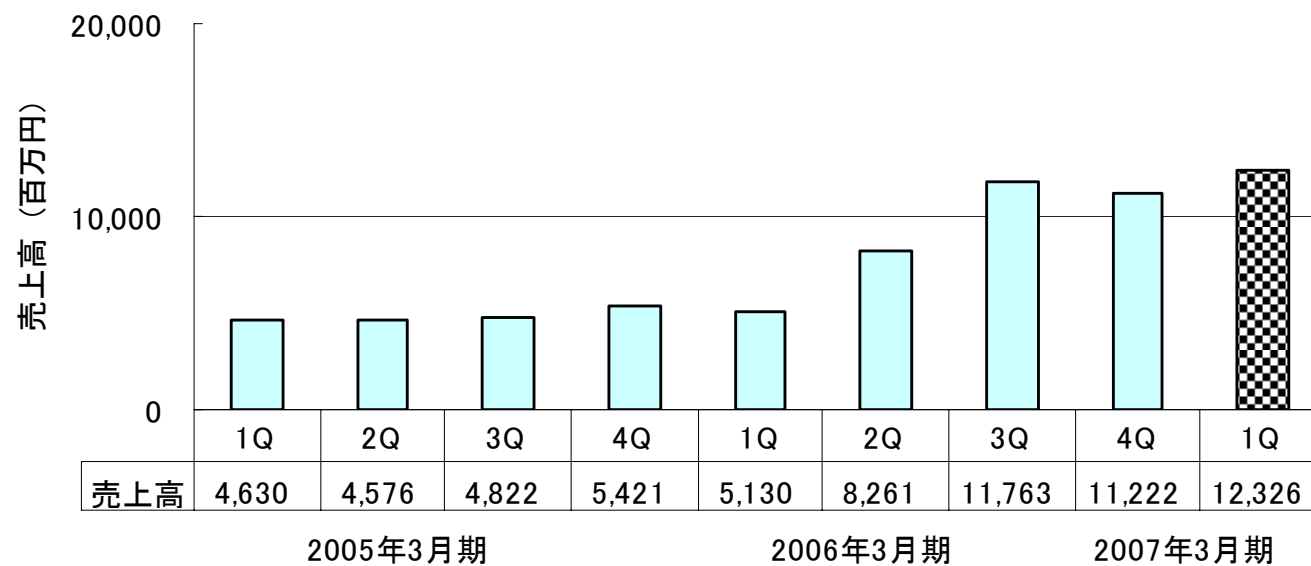
記録デバイスの売上高推移



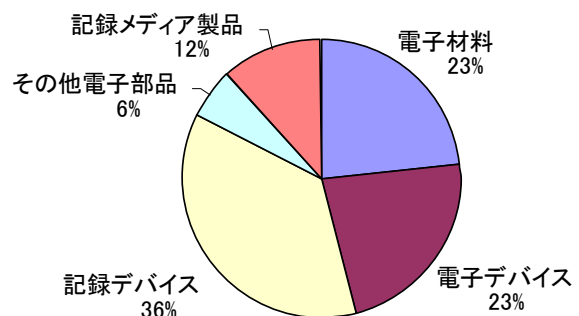
製品別売上高構成比(2007年3月期第1四半期)



その他電子部品の売上高推移



製品別売上高構成比(2007年3月期第1四半期)



記録メディア製品部門の売上高と営業利益率推移

